

## ENTRATA

Le entrate di competenza 2006 sono state definitivamente assestate in € 91.862.750,51= con uno scostamento in più, rispetto alle previsioni di bilancio iniziali, del 5,7%, quasi interamente imputabile al Titolo II per effetto della ripartizione, effettuata in corso d'anno dalla Regione Liguria, dei Fondi inerenti il servizio di trasporto e politiche attive del lavoro e dello stanziamento, inserito nell'autunno del 2006, quale trasferimento regionale a finanziamento dei danni alluvionali che, peraltro, si è realizzato solo in parte.

Gli accertamenti totali effettivi (al netto cioè delle partite di giro) ammontano a € 78.362.624,30=, con un grado di realizzazione del 91,8%, percentuale inferiore a quella dello scorso anno (95,8%) ma comunque di ottimo livello.

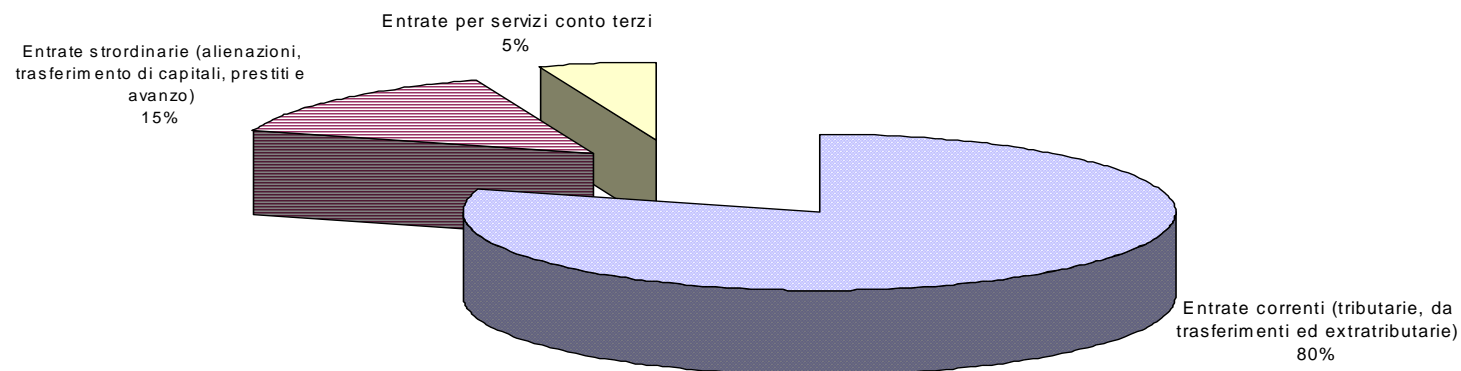
Prendendo in considerazione le sole entrate accertate di parte corrente (primi tre titoli dell'entrata) possiamo osservare come il grado di realizzazione si mantenga sempre particolarmente elevato ( 93,7% nel 2003, 96,4% nel 2004, 96,6% nel 2005 e 94,6% nel 2006) a dimostrazione della veridicità ed attendibilità delle previsioni di bilancio.

Nei prospetti che seguono è evidenziato l'andamento delle entrate, sia nell'esercizio 2006 che nel triennio 2004/2006, aggregate per titoli di Bilancio.

### ANDAMENTO ENTRATE

	A PREV. INIZIALI	B PREV. DEFINITIVE	C ACCERTAMENTI	PERC. C-B	SCARTO B - A		SCARTO C - B	
					ASSOLUTO	%	ASSOLUTO	%
TITOLO I	29.240.470,00	29.533.860,00	29.576.362,39	100,1%	293.390	1,0%	42.502	0,1%
TITOLO II	30.810.743,70	34.864.230,25	30.660.466,49	87,9%	4.053.487	13,2%	(4.203.764)	-12,1%
TITOLO III	4.299.899,91	5.186.039,96	5.563.575,04	107,3%	886.140	20,6%	377.535	7,3%
<b>TOTALE (primi tre titoli)</b>	<b>64.351.113,61</b>	<b>69.584.130,21</b>	<b>65.800.403,92</b>	<b>94,6%</b>	<b>5.233.017</b>	<b>8,1%</b>	<b>(3.783.726)</b>	<b>-5,4%</b>
TITOLO IV	13.095.486,00	11.837.620,30	8.929.534,32	75,4%	(1.257.866)	-9,6%	(2.908.086)	-24,6%
TITOLO V	3.500.000,00	3.895.000,00	3.632.686,06	93,3%	395.000	11,3%	(262.314)	-6,7%
<b>TOTALE (primi cinque titoli)</b>	<b>80.946.599,61</b>	<b>85.316.750,51</b>	<b>78.362.624,30</b>	<b>91,8%</b>	<b>4.370.151</b>	<b>5,4%</b>	<b>(6.954.126)</b>	<b>-8,2%</b>
TITOLO VI	5.996.000,00	6.546.000,00	4.310.371,74	65,8%	550.000	9,2%	(2.235.628)	-34,2%
<b>TOT. COMPLES. ENTRATE</b>	<b>86.942.599,61</b>	<b>91.862.750,51</b>	<b>82.672.996,04</b>	<b>90,0%</b>	<b>4.920.151</b>	<b>5,7%</b>	<b>(9.189.754)</b>	<b>-10,0%</b>

\\srvnas01\utenza\H\BILANCIO\Bil-2006\CONS\RIepen.xls]A



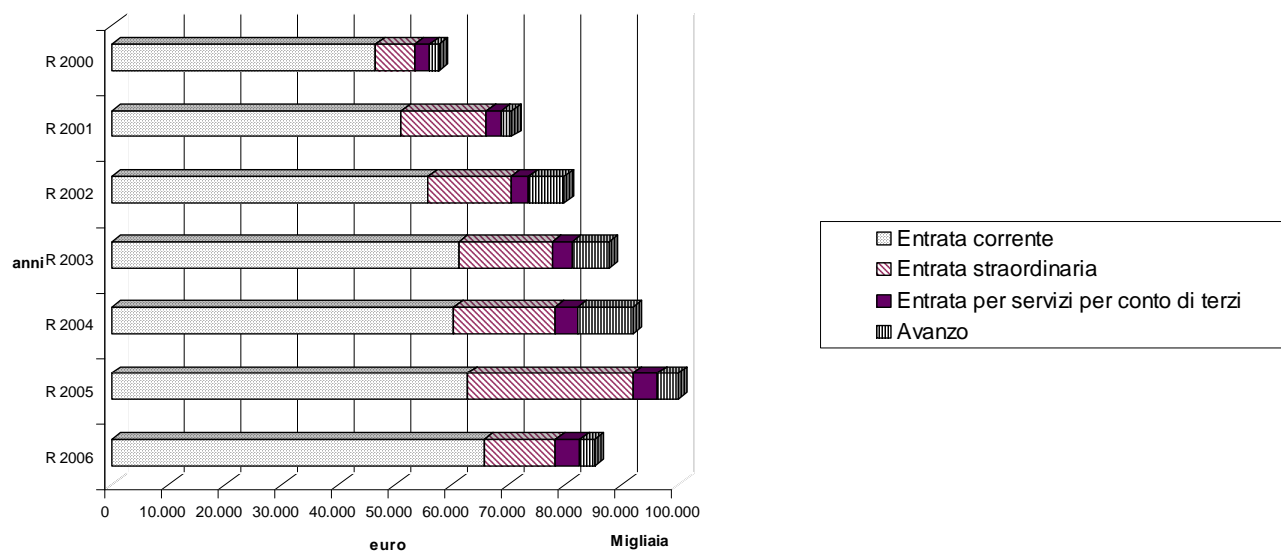
Il prospetto che segue riporta l'andamento degli accertamenti dell'ultimo triennio, mentre il sottoriportato grafico evidenzia la composizione dell'entrata (per titolo) negli anni 2000 - 2006

#### ANDAMENTO DELL'ENTRATA DELL'ULTIMO TRIENNIO

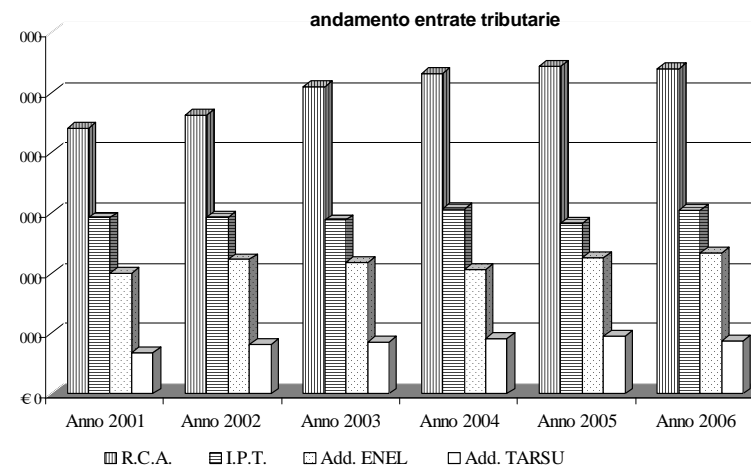
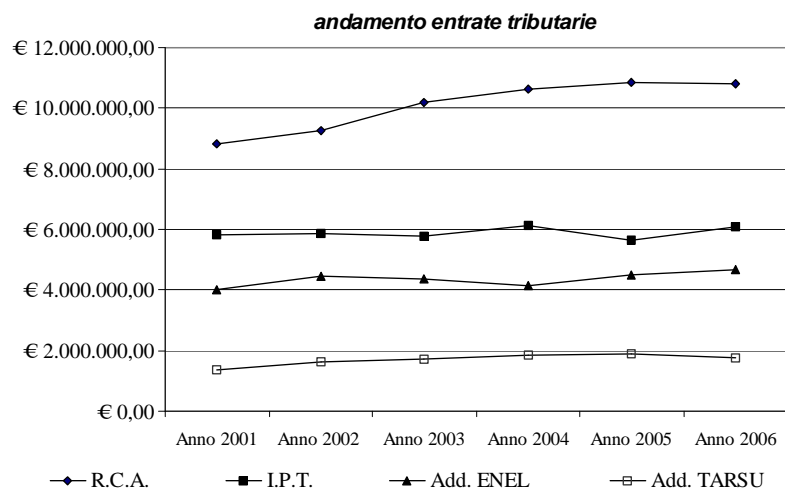
	A ACCERTAMENTI 2004	B ACCERTAMENTI 2005	C ACCERTAMENTI 2006	SCARTO		SCARTO	
				ASSOLUTO	B - A %	ASSOLUTO	C - B %
TITOLO I	28.838.154,59	28.955.218,42	29.576.362,39	117.064	0,4%	621.144	2,1%
TITOLO II - dallo Stato	1.063.404,53	2.224.225,86	382.154,28	1.160.821	109,2%	(1.842.072)	-82,8%
TITOLO II - altri	25.994.435,54	27.466.827,20	30.278.312,21	1.472.392	5,7%	2.811.485	10,2%
TITOLO III	4.488.262,25	4.254.303,38	5.563.575,04	(233.959)	-5,2%	1.309.272	30,8%
<b>TOTALE</b>	<b>60.384.256,91</b>	<b>62.900.574,86</b>	<b>65.800.403,92</b>	<b>2.516.318</b>	<b>4,2%</b>	<b>2.899.829</b>	<b>4,6%</b>
TITOLO IV	13.443.428,92	12.101.315,02	8.929.534,32	(1.342.114)	-10,0%	(3.171.781)	-26,2%
TITOLO V	4.415.216,81	17.016.000,00	3.632.686,06	12.600.783	285,4%	(13.383.314)	-78,7%
TITOLO VI	3.976.298,75	4.321.946,00	4.310.371,74	345.647	8,7%	(11.574)	-0,3%
<b>TOTALE COMPLESSIVO ENTRATE</b>	<b>82.219.201,39</b>	<b>96.339.835,88</b>	<b>82.672.996,04</b>	<b>14.120.634</b>	<b>17,2%</b>	<b>(13.666.840)</b>	<b>-14,2%</b>

\\srvnas01\utenza\H\BILANCIO\Bil-2006\CONS\Andent.xls]ANDAMENTOTITOLOIII

#### ENTRATA (Trend storico composizione 2000/2006)



Il **Titolo I “Entrate Tributarie”**, che aveva registrato nel 2003 un netto incremento per effetto della sostituzione dei trasferimenti erariali con la compartecipazione IRPEF, registra un andamento costante con incrementi modesti (2,7% nel 2004, 0,4% nel 2005 e 2,1% nel 2006).



- **Imposta sulle assicurazioni autoveicoli**

Si applica sulle polizze assicurative dei veicoli iscritti al PRA, e delle macchine agricole. L'aliquota è stabilita dallo Stato ed attualmente è del 12,50%.

Dal 1999 è stata devoluta alle Province in sostituzione di trasferimenti erariali. Questa caratteristica fa sì che le Province non abbiano la titolarità del tributo, ma del solo gettito, infatti l'ente impositore è diverso da quello che si avvantaggia del gettito tributario e quest'ultimo non ha possibilità di effettuare controlli al riguardo che vengono invece espletati dagli uffici finanziari dello Stato.

In valori assoluti l'imposta RCA (€ 10.809.077,59 per il 2006) si conferma come il maggior provento tributario provinciale, rappresentando il 36,54% del totale delle entrate tributarie.

Dal 2001 al 2006 l'incremento percentuale è stato quasi del 23,85% che in valori assoluti si traduce in un aumento da 8,8 a 10,8 milioni di euro.

- **IPT – Imposta Provinciale di Trascrizione**

Trattasi dell'unico vero “ tributo proprio provinciale”. È applicata sulla base di una tariffa determinata con decreto del Ministero delle Finanze in data 27.11.98, n. 435, aumentata fino all'anno 2006 del 20% i sensi dell'art. 56 del D.Lgs. 446/97.

Il gettito è determinato dalle fluttuazioni del mercato automobilistico ed ha, infatti, registrato nel corso degli anni un andamento incostante, particolarmente negativo nell'anno 2005 ma in ripresa nel 2006. Infatti il gettito 2006 (€ 6.103.764,25) è risultato superiore rispetto al 2005 del 7,79%.

- **Addizionale Enel**

Il tributo viene calcolato a consuntivo sulla base dei consumi effettivamente effettuati. L'evoluzione nel tempo del gettito è legata all'andamento della produzione di beni e servizi nel territorio provinciale, in quanto l'addizionale grava sulle utenze diverse dalle abitazioni. Sono perciò esclusi i consumi delle famiglie e quelli delle industrie che hanno contratti di utenza con potenza impegnata oltre i 200.000 Kwh.

L'ammontare dell'imposta è stabilita dallo Stato (0,00930 per Kwh) mentre le province hanno la possibilità, di cui si è avvalso questo ente, di elevare l'aliquota sino ad un tetto massimo di € 0,01136.

A partire dal 2003 la liberalizzazione del mercato dell'energia elettrica, avvenuta con il D.Lgs. 79/99, ha introdotto soggetti in grado di fornire energia elettrica ai privati diversi da Enel spa. Ciò ha comportato difficoltà a realizzare una mappatura certa sul territorio dei fornitori di energia diversi dall'Enel, cui comunicare l'aliquota provinciale da applicare e incassare.

Sono tuttavia in corso azioni di controllo e verifica, anche in collaborazione con l'Agenzia delle Dogane, al fine di assicurare l'inesistenza di elusioni e l'individuazione completa di questa categoria di soggetti "di interesse" per il gettito provinciale.

Nel corso del 2006, oltre all'Enel che ha versato complessivamente € 3.857 mila, hanno versato l'addizionale altri 34 soggetti, per un ammontare di euro 810.679,76.

Tenuto conto dei conguagli a credito e a debito comunicati nel 2007 il gettito effettivo 2006 è risultato di € 4.423 mila, inferiore rispetto all'anno 2005 di circa il 2%.

- **Addizionale tassa raccolta e smaltimento rifiuti solidi urbani**

Il tributo viene commisurato alla superficie degli immobili assoggettati dai Comuni alla tassa per lo smaltimento dei rifiuti ed è dovuto dagli stessi soggetti che, sulla base delle disposizioni vigenti, sono tenuti al pagamento della predetta tassa. I proventi sono, quindi, correlati strettamente alla capacità impositiva dei Comuni del territorio che annualmente determinano le loro tariffe.

La tariffa provinciale è stata sempre confermata nella misura massima del 5%.

Su una previsione 2006 di Euro 2.000.000, sono stati accertati Euro 1.770.726,73, con un decremento in percentuale, rispetto al gettito dello scorso anno del 7,57%.

- **Compartecipazione Irpef**

Attribuita con la Finanziaria 2003 nella misura dell'1% del riscosso in conto competenza affluito al bilancio dello stato per l'esercizio precedente e riconfermata anche per gli anni 2004, 2005 e 2006. In realtà detto tributo non ha le caratteristiche di gettito autonomo e dinamico ma è un mero "cambio di nome" ai trasferimenti erariali. Il gettito attribuito per il 2006 è stato di Euro 5.822.860,00 contro euro 5.600.470,00 del 2005.

Il Titolo II “Entrate derivanti da contributi e trasferimenti correnti dello Stato, della Regione e di altri Enti pubblici” assume grande rilievo in virtù della possibilità di rintracciare la presenza dell’intervento statale, regionale e comunitario, sempre particolarmente elevato nel bilancio provinciale.

Nel complesso gli accertamenti sono risultati in linea con le previsioni iniziali, mentre le previsioni assestate risentono delle variazioni intervenute in corso d’anno per effetto della previsione di un finanziamento regionale a copertura dei danni alluvionali dell’autunno 2006 che, purtroppo si è realizzato solo in parte. Altre variazioni hanno riguardato la ripartizione dei fondi per il trasporto pubblico locale e le politiche attive del lavoro.

<b>TITOLO II - ENTRATE DERIVANTI DA CONTRIBUTI</b> CATEGORIE	<b>A</b> <b>PREVISIONI</b> <b>INIZIALI</b>	<b>A</b> <b>PREVISIONI</b> <b>ASSESTATE</b>	<b>B</b> <b>ACCERTAMENTI</b>	<b>C</b> <b>RISCOSSIONI</b>	<b>B/A</b>
01 - Contributi e trasferimenti correnti dallo Stato	1.034.773,00	382.154,28	382.154,28	12.625,81	100,0%
02/03 - Contributi e trasferimenti correnti dalla Regione/funzioni delegate	27.248.456,93	32.389.491,80	28.330.659,11	17.731.935,93	87,5%
04 - Contributi e trasferimenti correnti da organismi comunitari e internazionali	0,00	0,00	0,00	0,00	
05 - Contributi e trasferimenti correnti da altri enti del settore pubblico	2.527.513,77	2.092.584,17	1.947.653,10	1.848.680,62	93,1%
<b>TOTALE</b>	<b>30.810.743,70</b>	<b>34.864.230,25</b>	<b>30.660.466,49</b>	<b>19.593.242,36</b>	<b>87,9%</b>

#### **Trasferimenti dallo Stato (Cat. 1)**

I trasferimenti dallo Stato hanno un andamento irregolare in quanto legati a specifiche attribuzioni. Dei trasferimenti storici, infatti, non rimane praticamente più nulla. Sopravvivono solo i trasferimenti per i contratti dei segretari provinciali, per le aspettative sindacali e per la convenzione del Commissario Delegato ACNA. (€ 367.000,00).

#### **Trasferimenti regionali (Cat. 2 e Cat. 3)**

Una parte considerevole del Bilancio provinciale è costituito da trasferimenti regionali, relativi principalmente a compiti delegati o trasferiti che prevedono una vera e propria gestione diretta di funzioni. Quasi tutti i fondi trasferiti hanno una precisa finalizzazione per cui transitano solamente attraverso il bilancio provinciale, come meglio evidenziato nel prospetto che segue.

Gli stanziamenti previsti sono stati accertati nella misura dell’ 87,50% della previsione definitiva e gli accertamenti incassati per il 62,60%.

#### **Trasferimenti da altri enti (Cat. 4 e 5)**

La categoria ricomprende alcune voci significative, quali in particolare i trasferimenti dai Comuni della provincia per il finanziamento dei contratti di servizio per il trasporto pubblico locale (euro 1.389 mila), per il funzionamento dell’ATO idrico (euro 279 mila) e dell’ATO rifiuti (euro 207 mila). Trattasi, anche in questo caso, di fondi a specifica destinazione.

Nel prospetto che segue sono evidenziati i fondi a specifica destinazione del Titolo II categorie 01-02-03-04-05.

ENTRATE A DESTINAZIONE VINCOLATA									
RISORSA	NUM.	DESCRIZIONE	INIZIALE	ASSESTATO	ACCERTATO	NUM.	INIZIALE	ASSESTATO	IMPEGNATO
	CAP.		2006	2006	2006	INTERVENTO/ CAP. USCITA	2006	2006	
2 01 0520	4131	Convenzione commissario delegato ACNA				Int. 2 07 04 05 - cap. 67056		50.000,00	50.000,00
						Int. 1 07 04 03 - cap. 7034	250.000,00	200.000,00	200.000,00
						Int. 1 07 04 03 - cap. 7031	750.000,00	117.000,00	117.000,00
			1.000.000,00	367.000,00	367.000,00		1.000.000,00	367.000,00	367.000,00
2 02 0860	5250	Trasferimento Regionale per reinserimento lavorativo del personale della soc. Ferrania Technologies s.p.a.	0,00	30.000,00	30.000,00	Int. 1 09 02 03 [cap. 9019]		30.000,00	30.000,00
2 02 0850	4155	Trasf. Reg.le per progetto Thesaurus Ceramica savonese	40.000,00	40.000,00	40.000,00	Int. 01 03 02 03 [cap. 3007]	128.000,00	92.250,00	61.603,69
						irap su cap. 3007			646,31
3 05 1750	17750	Trasferimenti da enti diversi per progetto Thesaurus	103.000,00	103.000,00	73.000,00	Int. 01 03 02 03 [cap. 3007/6]		33.250,00	32.053,31
						irap su cap. 3007/6			1.196,69
						Int. 01 03 02 01 [cap. 3020]	15.000,00	15.000,00	15.000,00
						Int. 02 03 02 05 [cap. 65000]		2.500,00	2.500,00
			143.000,00	143.000,00	113.000,00		143.000,00	143.000,00	113.000,00
2 02 0850	4150	Trasf. Reg. per la biennale di ceramica nell'arte contemporanea - Edizione 2006	0,00	18.000,00	18.000,00	Int. 1 03 02 05 [cap. 3036]		18.000,00	18.000,00
2 02 0590	5950	Trasf. Reg. per contrib. a comuni per formazione strumenti urbanistici	29.267,76	28.415,30	28.415,30	Int. 1 06 02 05 [cap. 6018]	29.267,76	28.415,30	28.415,30
2 02 6950	6950	Trasferimento R.L. fondo regionale trasporti	11.186.650,23	11.747.028,90	11.747.028,90	Int. 1 05 01 03 [cap. 5023]	9.502.062,17	9.890.910,50	9.890.910,50
3 05 1910	18700	Contr.Min. per IVA su contratti di serv. Az. Trasp.	1.074.146,89	1.231.646,02	1.231.646,02	Int. 1 05 01 03 [cap. 5024]	3.983.903,62	3.595.732,78	3.595.732,78
2 05 0780	4210-4211	Trasf. Da altri enti per contratti di servizio bacino S	1.841.513,77	1.389.734,17	1.389.728,63	Int. 1 05 01 03 [cap. 5025]	120.413,83	256.249,16	256.244,43
						Int. 1 05 01 03 [cap. 5001]	495.931,27	625.516,65	625.515,84
			14.102.310,89	14.368.409,09	14.368.403,55		14.102.310,89	14.368.409,09	14.368.403,55
2 02 0740	4215	Trasf. Regionle per rinnovo CCNL autoferrotranvieri	286.177,14	1.071.022,19	1.071.022,19	Int. 1 05 01 05 [cap. 5020]	286.177,14	1.071.022,19	1.071.022,19
3 05 1590	16001	Recuperi attività corsuali 2000/2006	30.000,00	30.000,00	10.654,87	Int. 01 02 03 05 [cap. 2331]	30.000,00	30.000,00	481,83
						Int. 1 08 02 02 [cap. 8017]	10.000,00	10.000,00	4.400,00
						Int. 1 08 02 03 [cap. 8018]	1.450.000,00	1.450.000,00	1.273.711,26
						irap su cap. 8018			408,00
2 02 0625	6211	Trasf. Regionale per azioni PAL nuovo docup Ob. 3 - Fasce deboli	2.000.000,00	2.000.000,00	1.728.088,30	Int. 1 08 02 03 [cap. 8223]	500,00	500,00	500,00
						Int. 1 08 02 03 [cap. 8225]	1.500,00	1.500,00	1.500,00
						Int. 1 08 02 04 [cap. 8019]	15.000,00	15.000,00	8.000,00
						Int. 1 08 02 05 [cap. 8020]	75.000,00	75.000,00	3.200,00
						Int. 1 08 02 07 [cap. 8222]	29.000,00	29.000,00	29.000,00
						Int. 1 08 02 01 [cap. 8275]	419.000,00	419.000,00	419.000,00
						spese finanziate con accertamenti a residuo [differenza tra riduzione acc. 06/607 - cap. 6211 di euro 11.630,96 e riduzione di impegno n. 06/1788 - cap. 2331 per euro 10.173,04]			-1.457,92
			2.030.000,00	2.030.000,00	1.738.743,17		2.000.000,00	2.000.000,00	1.738.743,17

RISORSA	NUM.	DESCRIZIONE	INIZIALE	ASSESTATO	ACCERTATO	NUM.	INIZIALE	ASSESTATO	IMPEGNATO	
	CAP.									ENTRATA
			2006	2006	2006				2006	2006
2 02 0630	5025	Trasferim. Reg. per borse di merito scolastico	0,00	242.500,00	242.500,00	Int. 01 08 02 05 (cap. 8008)		242.500,00	242.500,00	
2 02 0630	5026	Trasferim. Reg. per interventi di diritto allo studio L.R. 15/06 art. 6	0,00	50.195,58	50.195,58	Int. 01 08 02 05 (cap. 8004)	-	50.195,58	50.195,58	
2 02 0615	6212	Trasf. Reg. per azioni a supporto delle fasce deboli del mercato del lavoro - Crisi aziendali	1.400.000,00	1.400.000,00	1.400.000,00	Int. 1 08 02 03 (cap. 8015)	1.400.000,00	1.400.000,00	1.400.000,00	
2 02 0620	6170	Trasf. Regionale per progetti di integrazione scuola/formazione				Int. 1 02 03 02 (cap. 2260)	7.000,00	7.000,00	-	
						Int. 1 02 03 03 (cap. 2261)	116.570,00	116.570,00	-	
						Int. 1 02 03 04 (cap. 2262)	14.000,00	14.000,00	-	
						Int. 1 02 03 05 (cap. 2263)	8.804,00	8.804,00	-	
			146.374,00	146.374,00			146.374,00	146.374,00	-	
2 02 0560	6175	Trasf. per funzionam. uffici e attività consigliere provinciale di parità di cui all'art. 9 c. 2 d.lgs. 196/00	50.000,00	53.584,06	53.584,06	Int. 1 09 03 03 (cap. 9075)	43.000,00	65.800,74	65.800,74	
		Reiscrizione in avanzo vincolato		13.716,68	13.716,68	Int. 1 09 03 02 (cap. 9076)	7.000,00			
			50.000,00	67.300,74	67.300,74	Int. 2 09 03 05 (cap. 69020)		1.500,00	1.500,00	
						Int. 1 02 03 02 (cap. 2267)	3.000,00	9.000,00	8.604,00	
2 02 0626	6203	Trasf. Reg. spese per attività corsuali				Int. 1 02 03 03 (cap. 2268)	844.400,00	1.218.750,00	654.800,31	
						irap su cap. 2268			1.500,51	
						Int. 1 02 03 04 (cap. 2269)	2.600,00	2.600,00	1.150,00	
			850.000,00	1.250.000,00	685.660,82	Int. 1 02 03 05 (cap. 2264)		19.650,00	19.606,00	
						Int. 1 09 03 02 (cap. 9053)	50.000,00			
						Int. 1 09 03 03 (cap. 9045)		240.000,00	237.480,00	
						Int. 1 09 03 04 (cap. 9054)	100.000,00	-	-	
						Int. 1 09 03 07 (cap. 9223)	23.000,00	23.000,00	23.000,00	
2 02 0625	6209	Trasf. Regionale per interventi di organizzaz. dei servizi per l'impiego FSE - obiettivo 3				Int. 1 09 03 03 (cap. 9224)	1.000,00	1.000,00	1.000,00	
						Int. 1 09 03 03 (cap. 9225)	16.500,00	16.500,00	16.500,00	
						Int. 1 09 03 03 (cap. 9226)	13.500,00	13.500,00	13.500,00	
						Int. 1 09 03 01 (cap. 9275)	296.000,00	296.000,00	296.000,00	
			600.000,00	600.000,00	597.480,00	Int. 2 09 03 05 (cap. 69006)	100.000,00	10.000,00	10.000,00	
							600.000,00	600.000,00	597.480,00	
						Int. 1 02 03 07 (cap. 2224)	18.000,00	18.000,00	18.000,00	
						Int. 1 02 03 01 (cap. 2275)	295.350,00	295.350,00	295.330,00	
						Int. 1 02 03 02 (cap. 2340)	20.000,00	20.000,00	3.550,00	
2 02 0625	6208	Trasf. Reg. per azioni di politiche attive del lavoro Nuovo Docup obiettivo 3				Int. 1 02 03 03 (cap. 2341)	3.486.650,00	3.486.650,00	3.344.703,04	
						irap su cap. 2341 e spese generali			304,06	
						Int. 1 02 03 05 (cap. 2342)	155.000,00	155.000,00	103.644,60	
			4.000.000,00	4.000.000,00	3.769.031,70	Int. 1 02 03 04 (cap. 2344)	25.000,00	25.000,00	3.500,00	
							4.000.000,00	4.000.000,00	3.769.031,70	

RISORSA	NUM.	DESCRIZIONE	INIZIALE	ASSESTATO	ACCERTATO	NUM.	INIZIALE	ASSESTATO	IMPEGNATO
	CAP.		2006	2006	2006	INTERVENTO /	2006	2006	
	ENTRATA		2006	2006	2006	CAP. USCITA	2006	2006	
2 02 0700	6941	Contrib. Regionale per attuaz. obbligo formativo (15-17 anni) - Centri per l'impiego	400.000,00	400.000,00		Int. 1 02 03 07 (cap. 9046)	400.000,00	400.000,00	0,00
						Int. 01 02 03 07 (cap. 2222)	15.000,00	15.000,00	15.000,00
						Int. 01 02 03 03 (cap. 2223)	500,00	500,00	500,00
2 02 0620	6160	Trasf. Regionale per azioni di assistenza tecnica programma operativo obiettivo 3				Int. 01 02 03 01 (cap. 2270)	214.000,00	214.000,00	214.000,00
						Int. 01 02 03 03 (cap. 2226)	16.500,00	16.500,00	16.500,00
						Int. 01 02 03 03 (cap. 2225)	4.000,00	4.000,00	4.000,00
			250.000,00	250.000,00	250.000,00		250.000,00	250.000,00	250.000,00
2 02 0620	6180	Trasf. Regionale fondo per l'occupaz. Progetto Valbormida	200.000,00	200.000,00	0,00	Int. 1 02 03 05 (cap. 2256)	200.000,00	200.000,00	0,00
2 02 0620	6210	Trasferimento regionale a finanziamento attività per inserimento lavorativo persone disabili	160.000,00	160.000,00		Int. 01 08 02 03 (cap. 8022)	160.000,00	160.000,00	-
2 02 0628	6230	Trasf. Regionale, a finanziamento ministeriale, per corsi di apprendistato	500.000,00	500.000,00	0,00	Int. 1 02 03 03 (cap. 2351)	500.000,00	500.000,00	-
2 02 0710	5011	Trasfer. Reg. progetto Rete Natura 2000 - Docup 2 Mis. 2.5.b	2.000,00	2.500,00	2.500,00	Int. 01 07 06 03 (cap. 7258)	2.000,00	21.000,00	21.000,00
3 05 1750	17150	Contributi per manifestazione EDUCAMBIENTE		8.500,00	8.500,00				
2 05 0760	7160	Contributo Autorità Portuale per manifestazione EDUCAMBIENTE		5.000,00	5.000,00				
2 05 0760	7150	Contributo A.R.P.A.L. per progetto e-learning sui comportamenti sostenibili		5.000,00	5.000,00				
			2.000,00	21.000,00	21.000,00		2.000,00	21.000,00	21.000,00
2 02 0730	9801	Contrib. Reg. agli EELL per Incentivi sulla raccolta differenziata	15.000,00	50.000,00	50.000,00	Int. 01 07 02 05 (cap. 7066)	15.000,00	50.000,00	50.000,00
						Int. 1 07 01 03 (cap. 7211)	110.000,00	110.000,00	110.000,00
2 02 0610	6100	Trasf. Reg. per la formazione dei Piani di Bacino				Int. 2 07 01 05 (cap. 67003)	6.005,68	6.005,68	6.005,68
			116.005,68	116.005,68	116.005,68		116.005,68	116.005,68	116.005,68
2 02 0720	4135	Trasf. Reg. a sostegno attività di volontariato Protezione Civile	15.150,00	15.150,00	15.150,00	Int. 1 07 08 03 (cap. 7217)	15.150,00	15.150,00	15.150,00
						Int. 1 07 01 03 (cap. 7053)	90.000,00	81.500,00	81.500,00
2 02 0830	4170	Trasf. Regionale per bilancio idrico - fiume Po				Int. 1 07 01 03 (cap. 7053/6)		8.500,00	7.917,45
						irap su cap. 7053/6 e spese generali			582,55
			90.000,00	90.000,00	90.000,00		90.000,00	90.000,00	90.000,00
2 02 0750	7.450	Trasf. Reg. per danni alluvionali		2.304.560,00	800.000,00	Tit. 01 06 01 08 (cap. 6100)		140.760,00	0,00
						Tit. 02 06 01 01 (cap. 66077)		2.163.800,00	800.000,00
			0,00	2.304.560,00	800.000,00			2.304.560,00	800.000,00
2 03 0880	6185	Trasf. Regionale per corsi triennali di sperimentazione				Int. 1 09 03 03 (cap. 9015)	1.690.000,00	2.192.928,00	1.966.437,00
						irap su cap. 9015			64,60
						Int. 1 09 03 02 (cap. 9057)		2.000,00	2.000,00
						Int. 1 09 03 05 (cap. 9052)		5.072,00	-
			1.690.000,00	2.200.000,00	1.968.501,60		1.690.000,00	2.200.000,00	1.968.501,60
2 03 0830	5400	Finanziamento Reg. funz. Delegate in materia di promozione culturale L. 7/83 E 28/90	101.184,00	105.536,00	105.536,00	Int. 1 03 02 03 (cap. 3003)	101.184,00	105.536,00	105.536,00



RISORSA	NUM. CAP.	DESCRIZIONE	INIZIALE	ASSESTATO	ACCERTATO	NUM. INTERVENTO/	INIZIALE	ASSESTATO	IMPEGNATO
			2006	2006	2006	CAP. USCITA	2006	2006	
		ENTRATA							
2 03 0840	5600	Trasf. Reg. valorizzazione tempo libero [L.R. 22/01]	43.200,00	44.655,00	44.655,00	Int. 1 03 02 05 [cap. 3009]	43.200,00	44.655,00	44.655,00
2 03 0870	6306	Incentivi per la qualificazione e lo Sviluppo offerta turistica L.R. 19/2000	900.000,00	900.000,00	900.000,00	Int. 1 04 01 05 [cap. 4036]	900.000,00	900.000,00	900.000,00
2 03 0870	6310	Trasf. Reg. L.R. 6/2002 - Contributi per sviluppo di impianti e attività sportive	40.000,00	40.000,00	35.208,00	Int. 1 04 02 05 [cap. 4040]	40.000,00	40.000,00	35.208,00
2 03 0530	5050	Trasf. Reg. per funzioni delegate in materia di pesca [L.R. 35/99 art. 23]	21.690,00	21.690,00	20.686,42	Int. 1 07 05 05 [cap. 7236]	21.690,00	21.690,00	20.686,42
2 03 890	5850	Trasf. Reg. per Progetto Alta Via dei Monti Liguri		105.000,00	105.000,00	Int. 1 07 06 03 [cap. 7285]		33.213,00	33.213,00
4 03 3140	20180	Trasf. Reg. in c/capitale per Progetto Alta Via dei Monti Liguri		600.000,00	600.000,00	Int. 1 07 06 03 [cap. 7285/6]		26.100,00	25.865,39
						irap su cap. 7285/6			234,61
						Int. 2 07 06 05 [cap. 67062]		70.000,00	70.000,00
						Int. 2 07 06 01 [cap. 67055]		575.687,00	575.687,00
			0,00	705.000,00	705.000,00			705.000,00	705.000,00
2 03 0540	5052	Trasf. Reg. per Servizio G.E.V.	5.000,00	5.000,00	5.000,00	Int. 1 07 02 03 [cap. 7092]	5.000,00	5.000,00	5.000,00
2 05 0900	7000	Partecipazione proventi del Casinò di Sanremo				Int. 1 04 01 05 [cap. 4005]	3.000,00	3.000,00	3.000,00
						Int. 1 04 01 03 [cap. 4021]	15.000,00	15.000,00	15.000,00
						Int. 1 04 02 05 [cap. 4002]	33.000,00	33.000,00	34.287,57
			51.000,00	51.000,00	52.287,57		51.000,00	51.000,00	52.287,57
2 05 0920	4220	Progetto Savona con l'Africa - trasferimento da Comuni	8.000,00	8.000,00		Tit. 1 08 02 05 [cap. 8011]	8.000,00	8.000,00	0,00
						Int. 01 07 03 01 cap. 7062- sp.person.	70.651,00	70.651,00	70.651,00
2 05 0910	4260	Trasf. Dai comuni per segreteria provvisorio ATO Rifiuti				Int. 01 07 03 03 cap. 7037- missioni	1.500,00	1.500,00	1.500,00
						Int. 01 07 03 02 cap. 7006	2.000,00	2.000,00	216,00
						Int. 01 07 03 03 cap. 7017	72.000,00	74.000,00	73.014,73
						irap su cap. 7017			704,75
						Int. 01 07 03 04 cap. 7012	7.750,00	7.750,00	7.729,68
						recupero spese generali	53.020,00	53.020,00	52.962,86
						Tit. 02 07 03 05 [cap. 67031]	3.000,00	1.000,00	0,00
			209.921,00	209.921,00	206.779,02		209.921,00	209.921,00	206.779,02
						recupero spese già effettuate			1.985,60
						Int. 1 01 01 03 [cap. 1175]		6.500,00	4.514,40
2 05 0850	7800	Trasferim. Reg. per progetto DE.CI.DI.	0,00	6.500,00	6.500,00	Int. 1 01 01 03 [cap. 1175]		6.500,00	6.500,00
						Int. 01 07 07 01 cap. 7240- sp.person.	140.552,00	140.452,00	140.452,00
						Int. 01 07 07 03 cap. 7054- missioni	1.000,00	1.000,00	1.000,00
						Int. 01 07 07 03 cap. 7293	200.000,00	200.000,00	76.620,25
						Int. 01 07 07 02 cap. 7292	8.500,00	8.500,00	0,00
2 05 0970	7600	Trasf. Dai comuni per l'Ambito Territoriale del Savonese L.R. 36/94				Int. 01 07 07 04 cap. 7291	7.750,00	7.750,00	7.729,68
						recupero spese generali	45.777,00	45.877,00	53.301,60
						Tit. 02 07 07 05 [cap. 67067]	10.000,00	10.000,00	0,00
			413.579,00	413.579,00	279.103,53		413.579,00	413.579,00	279.103,53
			<b>29.868.859,47</b>	<b>34.629.813,58</b>	<b>30.218.165,87</b>		<b>29.868.859,47</b>	<b>34.629.813,58</b>	<b>30.218.165,87</b>

### **Titolo III – Entrate extratributarie.**

Con questa denominazione vengono definite tutte le altre entrate correnti della Provincia. In questa voce rientrano, in particolare, i proventi dei beni e servizi pubblici e la Cosap.

Nel complesso gli accertamenti 2006 sono risultati superiori alle previsioni (107,3%, contro il 90% dell'anno precedente), mentre il rapporto riscossioni/accertamenti, assestato all'81%, si è invece mantenuto in linea con gli anni precedenti.

<b>TITOLO III- ENTRATE EXTRATRIBUTARIE</b>						
<b>ANNI</b>	<b>A PREVISIONI INIZ.</b>	<b>B PREV. ASSEST.</b>	<b>C ACCERTAMENTI</b>	<b>D RISCOSSIONI</b>	<b>C/B</b>	<b>D/C</b>
2002	3.147.294,47	3.535.980,98	2.611.435,80	2.232.284,37	73,9%	85,5%
2003	3.064.797,81	3.635.241,70	3.154.175,28	2.302.152,94	86,8%	73,0%
2004	3.463.243,57	4.963.973,33	4.488.262,25	3.508.803,03	90,4%	78,2%
2005	3.392.423,16	4.725.334,17	4.254.303,38	3.481.490,98	90,0%	81,8%
2006	4.299.899,91	5.186.039,96	5.563.575,04	4.507.292,79	107,3%	81,0%

\\srvnas01\utenza\BILANCIO\Bil-2006\CONS\A\ndent.xls]ANDAMENTOTITOLOIII

I maggiori accertamenti rispetto alle previsioni si sono registrati nelle categorie 2, 3 e 4 come meglio di seguito specificato. :

<b>TITOLO III - ENTRATE EXTRATRIBUTARIE CATEGORIE</b>	<b>A PREVISIONI INIZIALI</b>	<b>B PREVISIONI ASSESTATE</b>	<b>C ACCERTAMENTI</b>	<b>D RISCOSSIONI</b>	<b>C/B</b>	<b>D/C</b>
01 - Proventi dei servizi pubblici	164.500,00	214.750,00	204.053,03	200.165,49	95,0%	98,1%
02 - Proventi dei beni dell'ente	655.665,02	693.889,00	698.566,51	562.928,83	100,7%	80,6%
03 - Interessi su anticipazioni e crediti	201.190,00	295.190,00	322.180,25	281.320,40	109,1%	87,3%
04 - Utili netti az. spec. e partec., dividendi di società	392.800,00	502.770,00	974.374,72	974.374,72	193,8%	100,0%
05 - Proventi diversi	2.885.744,89	3.479.440,96	3.364.400,53	2.488.503,35	96,7%	74,0%
	<b>4.299.899,91</b>	<b>5.186.039,96</b>	<b>5.563.575,04</b>	<b>4.507.292,79</b>	<b>107,3%</b>	<b>81,0%</b>

\\srvnas01\utenza\BILANCIO\Bil-2006\CONS\A\ndent.xls]ANDAMENTOTITOLOIII

Nella **Categoria I - Proventi dei servizi pubblici** la voce più rilevante, dopo i diritti di segreteria (€ 84.371,56) e i proventi per istruttorie autorizzative in campo ambientale (€ 18.606,60), è costituita dalle entrate derivanti da sanzioni, che sono state accertate, complessivamente, per €. 101.074,87 Euro. Si tratta di incassi derivanti prevalentemente da contravvenzioni di natura ambientale per il 45,08%, codice della strada per il 40,56%, caccia e pesca per il 10,12%, mentre la residua quota del 4,24% è relativa a turismo, corpo forestale, difesa del suolo e trasporti pubblici locali.

La situazione relativa alle **entrate derivanti dall'utilizzo del patrimonio provinciale**, che conferma l'estrema attenzione per la redditività del patrimonio, in particolare i fitti degli immobili di proprietà provinciale, si può riassumere in

- fitti attivi di immobili provinciali Euro 179.698,85 (categoria II)
- proventi per utilizzo locali di proprietà (sale-palestre e definiz.rapporti condominiali imm. C.so Italia) Euro 81.363,31 (categoria II)
- recupero spese per utilizzo locali di proprietà provinciale Euro 9.511,61 (categoria V)

Il **canone per l'occupazione di spazi ed aree pubbliche** (categoria II) ha registrato un gettito di € 338.770,44, contro i 329.498,05 del 2005 (+2,81%) .

I **canoni di concessione del demanio idrico** (categoria V) hanno registrato un gettito di € 1.125.773,60, inferiore del 12,8% a quello dell'anno precedente, in quanto è in fase di esaurimento l'azione di recupero delle partite arretrate,

Per quanto, ancora, attiene le **altre entrate proprie** si segnalano:

- gli interessi attivi per Euro 322 mila che si riferiscono al compenso riconosciuto in conto fondi disponibili presso la Tesoreria Unica e presso i conti correnti postale e bancario, anche grazie alle ottime condizioni ottenute in sede di gara per il servizio di Tesoreria Provinciale, all'operazione di gestione della liquidità perfezionata nel dicembre 2005, alla retrocessione degli interessi sui mutui concessi dalla Cassa DD.PP. e non ancora incassati, nonché agli interessi riconosciuti dal Ministero sul pagamento rateale relativo all'acquisto dell'immobile sede della Caserma VV.FF.
- l'utile distribuito dalla Soc. Autofiori S.P.A. per l'anno 2005, nella misura di € 0,64 per azione posseduta (Euro 502.769,92) e per l'anno 2006, nella misura di € 0,60 per azione posseduta (Euro 471.346,80) e della Banca di Credito Cooperativo Alba-Langhe-Roero per Euro 258;
- il recupero di partite diverse inerenti il servizio personale per complessivi € 99mila;
- gli introiti relativi al servizio viabilità di complessivi € 229 mila relativi al risarcimenti di danni alle strade provinciali e al rimborso spese per il rilascio di autorizzazioni e concessioni stradali;
- i contributi da parte di altri enti per l'autorizzazione allo smaltimento di rifiuti in impianti ubicati su territorio provinciale per euro 95 mila;
- gli introiti relativi all'attività di controllo bonifiche (€ 118 mila);
- il trasferimento da enti diversi per il progetto Thesaurus (€ 73.000);
- gli introiti per spese di sopralluogo e istruttoria pratiche di difesa del suolo (€ 74 mila);
- i corrispettivi per il rilascio delle autorizzazioni trasporti eccezionali (euro 44 mila) e indennizzi per i trasporti eccezionale (euro 35 mila).

Le entrate in conto capitale sono rappresentate da risorse straordinarie, di cui ai titoli IV e V, che vengono destinate alla spesa di investimento.

Il Titolo IV “Entrate derivanti da alienazioni, trasferimenti di capitale e da riscossione di crediti” è stato accertato per € 8.929.534,32, su una previsione di € 11.837.620,30, con un grado di realizzazione, quindi, del 75,43%. Le entrate accertate riguardano:

• €	70.664,46=	<b>alienazione beni immobili;</b>
• €	10.700,00=	<b>alienazione di beni mobili e di attrezzature fuori uso;</b>
		<b>trasferimenti statali, regionali e comunali per la realizzazione di interventi diversi nei settori:</b>
• €	7.608.088,56=	- viabilità
• €	1.000.181,30=	- ambiente
• €	200.000,00=	- difesa del suolo
• €	39.900,00=	<b>contributi da soggetti privati per progetto Radio Orienta Tour</b>

Le somme non accertate riguardano i mancati proventi per le alienazioni di immobili previste per il 2006, in particolare, la vendita dell'immobile sito in località Legino denominato Villa Gavotti, della ex Casa Cantoniera sita sull'Aurelia in Comune di Varazze e di una quota della partecipazione dell'ente nella società Depuratore Ingauno srl.

Le Entrate del Titolo V “Entrate derivanti da accensioni di prestiti” sono state accertate per € 3.632.686,06= e sono state destinate al finanziamento di:

➤ interventi di edilizia scolastica .....	€	1.650.000,00
➤ interventi di manutenzione straordinaria delle strade provinciali.....	€	1.825.640,00
➤ incarico di progettazione impianto climatizzazione palazzo provincia .....	€	97.046,06
➤ acquisto autovetture .....	€	60.000,00

Il ricorso al credito per il finanziamento di investimenti ha interessato l'istituto tesoriere Cassa di Risparmio di Savona per € 2.180.000,00 (Euribor senza alcuna maggiorazione, come da condizioni offerte in sede di gara del servizio di Tesoreria - 3,798% al momento della stipula) e la Cassa Depositi e Prestiti per € 1.452.686,06 (tasso fisso medio del 4,157%- durata media anni 13,778).

L'indebitamento a medio e lungo termine è sempre stato oggetto di particolare attenzione, sia per evitare un eccessivo irrigidimento della spesa corrente conseguente all'onere di ammortamento dei mutui sia per mantenerlo ad un livello coerente con il piano di rientro quinquennale

previsto nel patto di stabilità per l'anno 2002. L'indebitamento complessivo dell'Ente per accensione di prestiti, che al 31.12.2005 ammontava a € 29.372.074,21 è passato, per effetto del rimborso della quota capitale dei mutui perfezionati, delle riduzioni operate sugli stessi per minore occorrenza finanziaria e dei nuovi mutui assunti nel corso del 2006, a € 30.474.478,72, con un incremento dello 3,75%.

Indebitamento complessivo al 31/12/2005	29.372.074,21
<b>ANNO 2006:</b>	
- Rimborso quota capitale	2.530.281,55
- Riduzioni	0,00
+ Assunzione di nuovi mutui	3.632.686,06
Indebitamento complessivo al 31/12/2006	<b>30.474.478,72</b>

\\s\svnas0\I\utenzaH\BILANCIO\Bil-2006\CONS\[tabella\_mutui.xls]Foglio1

### Indebitamento ultimi 7 anni

