

ENTRATA

Le entrate di competenza 2007 sono state definitivamente assestate in € 101.389.678,33= con uno scostamento in più, rispetto alle previsioni di bilancio iniziali, del 21,6%, imputabile, principalmente, al Titolo II e al Titolo IV per effetto della ripartizione, effettuata in corso d'anno dalla Regione Liguria, dei Fondi inerenti il servizio di trasporto, le politiche attive del lavoro, la viabilità e lo sviluppo economico oltre allo stanziamento previsto in sede di assestamento dell'importo di 4 milioni di euro sul titolo IV cat. 06 – concessioni di crediti, relativo all'operazione di gestione di liquidità finalizzata ad ottenere un maggiore rendimento del capitale rispetto a quanto ottenibile con il semplice deposito in Tesoreria.

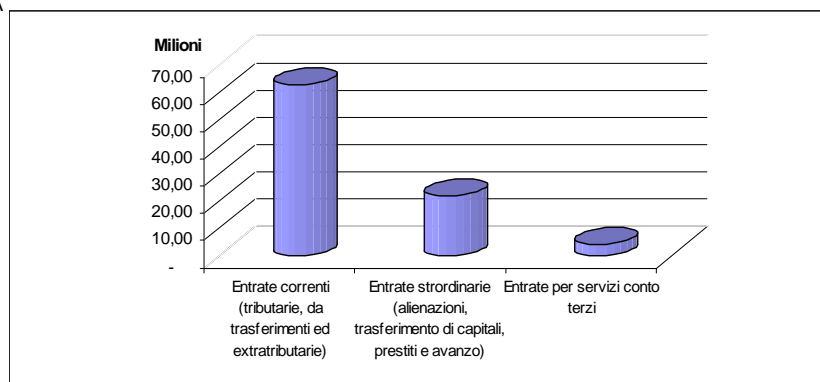
Gli accertamenti totali effettivi (al netto cioè delle partite di giro) ammontano a € 84.508.547,96=, con un grado di realizzazione dell'89,6%, percentuale in linea con quella dello scorso anno del 91,8%.

Prendendo in considerazione le sole entrate accertate di parte corrente (primi tre titoli dell'entrata) possiamo osservare come il grado di realizzazione pari al 90,9%, si mantenga sempre elevato (96,6% nel 2005, 94,6% nel 2006) a dimostrazione della veridicità ed attendibilità delle previsioni di bilancio. Nei prospetti che seguono è evidenziato l'andamento delle entrate, sia nell'esercizio 2007 che nel triennio 2005/2007, aggregate per titoli di Bilancio.

ANDAMENTO ENTRATE

	A PREV. INIZIALI	B PREV. DEFINITIVE	C ACCERTAMENTI	PERC. C-B	SCARTO B - A		SCARTO C - B	
					ASSOLUTO	%	ASSOLUTO	%
TITOLO I	30.072.860,00	30.162.259,73	29.895.985,94	99,1%	89.400	0,3%	(266.274)	-0,9%
TITOLO II	26.814.152,65	33.120.657,84	27.908.850,96	84,3%	6.306.505	23,5%	(5.211.807)	-15,7%
TITOLO III	4.866.826,88	5.805.627,67	4.997.783,52	86,1%	938.801	19,3%	(807.844)	-13,9%
TOTALE (primi tre titoli)	61.753.839,53	69.088.545,24	62.802.620,42	90,9%	7.334.706	11,9%	(6.285.925)	-9,1%
TITOLO IV	12.736.196,50	23.175.773,09	19.646.567,54	84,8%	10.439.577	82,0%	(3.529.206)	-15,2%
TITOLO V	1.800.000,00	2.059.360,00	2.059.360,00	100,0%	259.360	14,4%	0	0,0%
TOTALE (primi cinque titoli)	76.290.036,03	94.323.678,33	84.508.547,96	89,6%	18.033.642	23,6%	(9.815.130)	-10,4%
TITOLO VI	7.066.000,00	7.066.000,00	4.236.269,54	60,0%	0	0,0%	(2.829.730)	-40,0%
TOT. COMPLES. ENTRATE	83.356.036,03	101.389.678,33	88.744.817,50	87,5%	18.033.642	21,6%	(12.644.861)	-12,5%

\\srvnas01\utenza\BILANCIO\Bil-2007\CONS[Riepen.xls]A



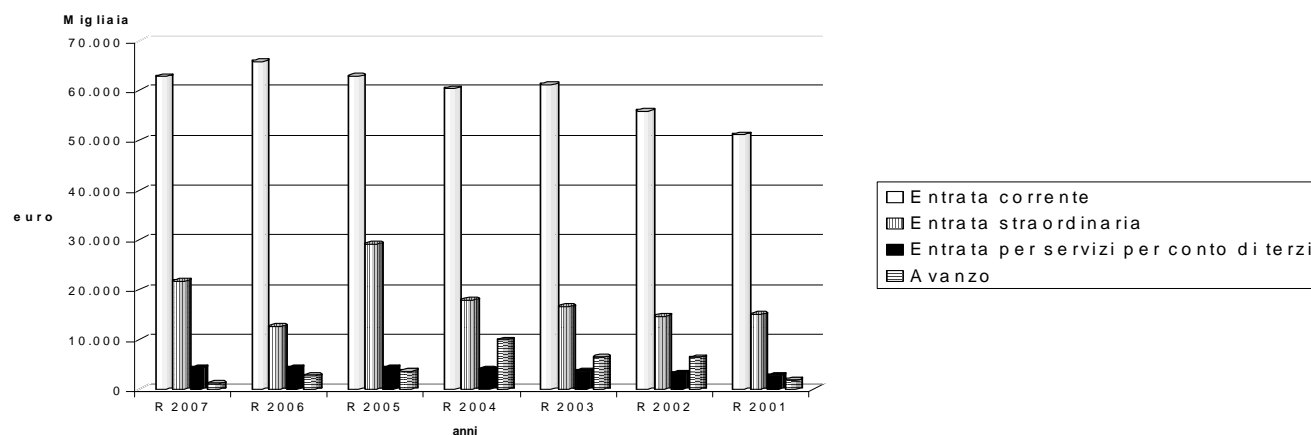
Il prospetto che segue riporta l'andamento degli accertamenti dell'ultimo triennio, mentre il sottoriportato grafico evidenzia la composizione dell'entrata (per titolo) negli anni 2001 - 2007

ANDAMENTO DELL'ENTRATA DELL'ULTIMO TRIENNIO

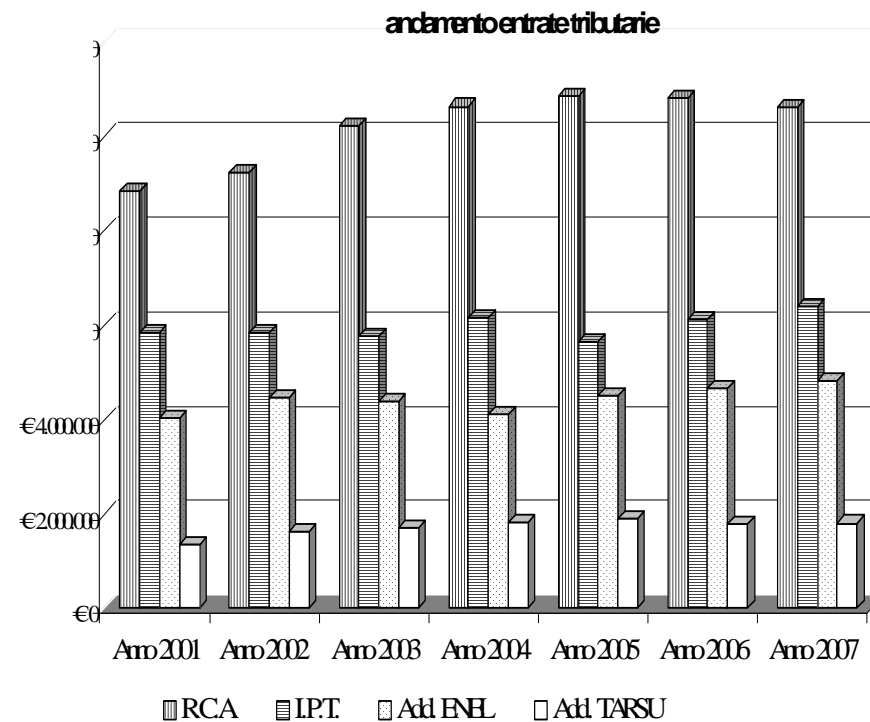
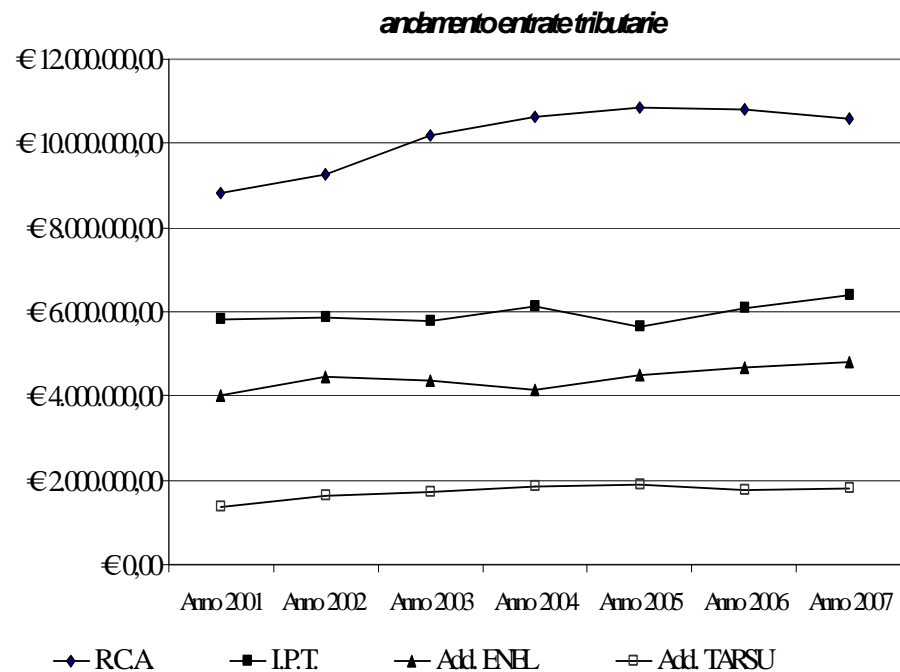
	B ACCERTAMENTI 2005	C ACCERTAMENTI 2006	C ACCERTAMENTI 2007	SCARTO B - A		SCARTO C - B	
				ASSOLUTO	%	ASSOLUTO	%
TITOLO I	28.955.218,42	29.576.362,39	29.895.985,94	621.144	2,1%	319.624	1,1%
TITOLO II - dallo Stato	2.224.225,86	382.154,28	684.137,12	(1.842.072)	-82,8%	301.983	79,0%
TITOLO II - altri	27.466.827,20	30.278.312,21	27.224.713,84	2.811.485	10,2%	(3.053.598)	-10,1%
TITOLO III	4.254.303,38	5.563.575,04	4.997.783,52	1.309.272	30,8%	(565.792)	-10,2%
TOTALE	62.900.574,86	65.800.403,92	62.802.620,42	2.899.829	4,6%	(2.997.783)	-4,6%
TITOLO IV	12.101.315,02	8.929.534,32	19.646.567,54	(3.171.781)	-26,2%	10.717.033	120,0%
TITOLO V	17.016.000,00	3.632.686,06	2.059.360,00	(13.383.314)	-78,7%	(1.573.326)	-43,3%
TITOLO VI	4.321.946,00	4.310.371,74	4.236.269,54	(11.574)	-0,3%	(74.102)	-1,7%
TOTALE COMPLESSIVO ENTRATE	96.339.835,88	82.672.996,04	88.744.817,50	(13.666.840)	-14,2%	6.071.821	7,3%

\\srvnas01\utenza\H\BILANCIO\Bil-2007\CONS\Andent.xls]ANDAMENTOTITOLOIII

ENTRATA (Trend storico composizione 2001/2007)



Il Titolo I “Entrate Tributarie”, che aveva registrato nel 2003 un netto incremento per effetto della sostituzione dei trasferimenti erariali con la compartecipazione IRPEF, registra un andamento costante con incrementi modesti (2,1% nel 2006 e 1,1% nel 2007).



- **Imposta sulle assicurazioni autoveicoli**

Si applica sulle polizze assicurative dei veicoli iscritti al PRA. e delle macchine agricole. L'aliquota è stabilita dallo Stato ed attualmente è del 12,50%.

Dal 1999 è stata devoluta alle Province in sostituzione di trasferimenti erariali. Questa caratteristica fa sì che le Province non abbiano la titolarità del tributo, ma del solo gettito, infatti l'ente impositore è diverso da quello che si avvantaggia del gettito tributario e quest'ultimo non ha possibilità di effettuare controlli al riguardo che vengono invece espletati dagli uffici finanziari dello Stato.

In valori assoluti l'imposta RCA (€ 10.600.000,00 per il 2007) si conferma come il maggior provento tributario provinciale, rappresentando il 35,46% del totale delle entrate tributarie.

Dal 2001 al 2005 si è registrato un incremento del gettito mentre dall'anno 2006 l'andamento ha subito una flessione.

- **IPT – Imposta Provinciale di Trascrizione**

Trattasi dell'unico vero " tributo proprio provinciale". È applicata sulla base di una tariffa determinata con decreto del Ministero delle Finanze in data 27.11.98, n. 435, aumentata del 30%, ai sensi dell'art. 1 comma 154 della Finanziaria 2007, che ha modificato l'art. 56, comma 2, del sopracitato D.Lgs 446/97, con deliberazione della giunta provinciale n. 276 del 29/12/2006, per l'anno 2007.

Il gettito è determinato dalle fluttuazioni del mercato automobilistico ed ha, infatti, registrato nel corso degli anni un andamento incostante. Dopo la pesante flessione dell'anno 2005, il gettito ha registrato una ripresa assestandosi ad € 6.103.764,25 nel 2006 e ad € 6.382.673,21 nel 2007.

- **Addizionale Enel**

Il tributo viene calcolato a consuntivo sulla base dei consumi effettivamente effettuati. L'evoluzione nel tempo del gettito è legata all'andamento della produzione di beni e servizi nel territorio provinciale, in quanto l'addizionale grava sulle utenze diverse dalle abitazioni. Sono perciò esclusi i consumi delle famiglie e quelli delle industrie che hanno contratti di utenza con potenza impegnata oltre i 200.000 Kwh.

L'ammontare dell'imposta è stabilita dallo Stato (0,00930 per Kwh) mentre le province hanno la possibilità, di cui si è avvalso questo ente, di elevare l'aliquota sino ad un tetto massimo di € 0,01136.

A partire dal 2003 la liberalizzazione del mercato dell'energia elettrica, avvenuta con il D.Lgs. 79/99, ha introdotto soggetti in grado di fornire energia elettrica ai privati diversi da Enel SpA, con conseguente difficoltà a realizzare una mappatura certa sul territorio dei fornitori di energia diversi dall'Enel.

Sono state avviate azioni di controllo e verifica, in collaborazione con l'Agenzia delle Dogane di Savona, al fine di assicurare l'inesistenza di elusioni e l'individuazione completa di questa categoria di soggetti "di interesse" per il gettito provinciale.

Nel corso del 2007, oltre all'Enel che ha versato complessivamente € 2.921 mila, hanno versato l'addizionale altri 46 soggetti, per un ammontare di euro 1.884.628,33.

Tenuto conto dei conguagli a credito e a debito comunicati nel 2008 il gettito effettivo 2007 è risultato di 4.665 milioni di euro, in aumento rispetto a quello dello scorso anno ammontante a 4.423 mila euro.

- **Addizionale tassa raccolta e smaltimento rifiuti solidi urbani**

Il tributo viene commisurato alla superficie degli immobili assoggettati dai Comuni alla tassa per lo smaltimento dei rifiuti ed è dovuto dagli stessi soggetti che, sulla base delle disposizioni vigenti, sono tenuti al pagamento della predetta tassa. I proventi sono, quindi, correlati strettamente alla capacità impositiva dei Comuni del territorio che annualmente determinano le loro tariffe.

La tariffa provinciale è stata sempre confermata nella misura massima del 5%.

Su una previsione 2007 di Euro 1.920.000, sono stati accertati Euro 1.807.040,31 in ripresa rispetto all'anno 2006, del 2%.

- **Compartecipazione Irpef**

Attribuita con la Finanziaria 2003 nella misura dell'1% del riscosso in conto competenza affluito al bilancio dello stato per l'esercizio precedente e riconfermata anno per anno, anche per il quadriennio 2004/2007. In realtà detto tributo non ha le caratteristiche di gettito autonomo e dinamico ma è un mero "cambio di nome" ai trasferimenti erariali. Il gettito attribuito per il 2007 è stato di Euro 6.050.259,73 contro euro 5.822.860,00 del 2006, con un aumento in termini percentuali del 3,9%, a cui è corrisposto pari riduzione dei trasferimenti erariali ordinari.

Il **TITOLO II “Entrate derivanti da contributi e trasferimenti correnti dello Stato, della Regione e di altri Enti pubblici”** assume grande rilievo in virtù della possibilità di rintracciare la presenza dell’intervento statale, regionale e comunitario, sempre particolarmente elevato nel bilancio provinciale. Nel complesso le previsioni assestate sono state accertate per l’84,3% delle previsioni assestate che risentono, rispetto alle previsioni iniziali, delle variazioni intervenute in corso d’anno per effetto, prevalentemente, dell’assegnazione di un ulteriore finanziamento regionale a copertura dei danni alluvionali dell’autunno 2006, della definizione delle competenze inerenti la delega in materia di turismo e della ripartizione dei fondi per il trasporto pubblico locale, delle politiche attive del lavoro e della proroga della convenzione del Commissario Delegato ACNA.

TITOLO II - ENTRATE DERIVANTI DA CONTRIBUTI CATEGORIE	PREVISIONI INIZIALI	A PREVISIONI ASSESTATE	B ACCERTAMENTI	C RISCOSSIONI	B/A	C/B
01 - Contributi e trasferimenti correnti dallo Stato	104.773,00	502.855,20	684.137,12	531.457,12	136,1%	77,7%
02/03 - Contributi e trasferimenti correnti dalla Regione/funzioni delegate	24.376.203,48	30.281.192,51	24.999.747,75	16.660.692,33	82,6%	66,6%
04 - Contributi e trasferimenti correnti da organismi comunitari e internazionali	83.419,00	40.542,40	36.343,57	35.284,57	89,6%	97,1%
05 - Contributi e trasferimenti correnti da altri enti del settore pubblico	2.249.757,17	2.296.067,73	2.188.622,52	2.062.455,84	95,3%	94,2%
TOTALE	26.814.152,65	33.120.657,84	27.908.850,96	19.289.889,86	84,3%	69,1%

\\srvnas01\utenza\B\BILANCIO\Bil-2007\CONS\Andent.xls]ANDAMENTOTITOLOIII

Trasferimenti dallo Stato (Cat. 1)

I trasferimenti dallo Stato hanno un andamento irregolare in quanto legati a specifiche attribuzioni. Dei trasferimenti storici, infatti, non rimane praticamente più nulla. Sopravvivono solo i trasferimenti per i contratti dei segretari provinciali (€ 4.755,26), per gli oneri CCNL 2004/2005 previsti dall’art. 1 c.178 della Legge Finanziaria n. 266/2005 (€ 202.480,00) e per la convenzione del Commissario Delegato ACNA. (€ 377.750,86).

Trasferimenti regionali (Cat. 2 e Cat. 3)

Una parte considerevole del Bilancio provinciale è costituito da trasferimenti regionali, relativi principalmente a compiti delegati o trasferiti che prevedono una vera e propria gestione diretta di funzioni. Quasi tutti i fondi trasferiti hanno una precisa finalizzazione per cui transitano solamente attraverso il bilancio provinciale, come meglio evidenziato nel prospetto che segue.

Gli stanziamenti previsti sono stati accertati nella misura dell’ 82,6% della previsione definitiva e gli accertamenti incassati per il 66,6%.

Trasferimenti da altri enti (Cat. 4 e 5)

La categoria ricomprende alcune voci significative, quali in particolare, nella categoria 04 – un trasferimento dall’Unione Europea per il progetto P.U.R.E. - Promoting the Use of PV System in the urban Environment Trough DRN, di euro 35.284,57 e per quanto riguarda la categoria 05 - i trasferimenti dai Comuni della provincia per il finanziamento dei contratti di servizio per il trasporto pubblico locale (euro 1.389 mila), per il funzionamento dell’ATO idrico (euro 317 mila) e dell’ATO rifiuti (euro 210 mila). Trattasi, anche in questo caso, di fondi a specifica destinazione.

TRASFERIMENTI A DESTINAZIONE VINCOLATA (Titolo II dell'entrata)									
Risorsa	Num Capitolo	Descrizione capitolo di entrata	Previsione 2007	Assestato 2007	Accertamenti 2007	Numero Intervento Capitolo di Uscita	Previsione 2007	Assestato 2007	Impegni 2007
2 01 0600	6960	Contributo statale per potenziamento servizi all'impiego	100.000,00	100.000,00	99.151,00	Int. 01 09 03 03 (cap. 9048)	100.000,00	100.000,00	99.151,00
						Int. 1 07 04 01 (cap. 7294)		29.900,00	29.520,74
						Int. 1070407 (7067-7065)		3.600,00	2.477,32
						Int. 1070403 (7031-7033-7034)		350.760,40	335.457,80
						Int. 1 07 04 02 (cap. 7030)		4.350,00	805,40
						Int. 2 07 04 05 (cap. 67056)		9.489,60	9.489,60
2 01 0520	4131	Convenzione commissario delegato ACNA	0,00	398.100,00	377.750,86		-	398.100,00	377.750,86
2 02 6950	6950	Trasferimento R.L. fondo regionale trasporti	11.747.028,92	11.893.114,94	11.893.114,94	Int. 1 05 01 03 (5024-5023)	13.486.643,32	13.489.456,44	13.489.456,44
3 05 1910	18700	Contr.Min. per IVA su contratti di serv. Az. Trasp.	635.681,88	635.681,88	635.681,88	Int. 1 05 01 03 (cap. 5025)	120.413,83	120.413,83	120.413,83
2 05 0780	4210-4211	Trasf. Da altri enti per contratti di servizio bacino S	1.389.734,17	1.389.734,17	1.389.734,17	Int. 1 05 01 05 (cap. 5020)	286.177,14	1.018.200,00	1.017.374,00
2 02 0740	4215	Trasf. Region.le per rinnovo CCNL autofertranvieri	286.177,14	1.018.200,00	1.017.374,00	Int. 1 05 01 03 (cap. 5001)	165.387,82	165.387,82	165.387,82
						Int. 2 05 01 07 (cap. 65004)		143.272,90	143.272,90
			14.058.622,11	14.936.730,99	14.935.904,99		14.058.622,11	14.936.730,99	14.935.904,99
						Int. 1 08 02 02 (cap. 8017)	5.000,00	5.000,00	0,00
						Int. 1 08 02 03 (cap. 8018)	950.000,00	950.000,00	-
						Int. 1 08 02 04 (cap. 8019)	7.500,00	7.500,00	0,00
						Int. 1 08 02 05 (cap. 8020)	37.500,00	37.500,00	0,00
2 02 0625	6211	Trasf. Regionale per azioni PAL nuovo docup Ob. 3 - Fasce deboli	1.000.000,00	1.000.000,00	-		1.000.000,00	1.000.000,00	-
2 03 0880	6185	Trasf. Regionale per corsi triennali di sperimentazione	1.690.000,00	2.490.000,00	1.555.139,32	Int. 01 09 03 02/03/05/07 (cap.9048/9018/9052/9057)	1.690.000,00	2.490.000,00	1.555.139,32
2 02 0630	5025	Trasferim. Reg. per borse di merito scolastico	215.000,00	215.000,00		Int. 01 08 02 05 (cap. 8008)	215.000,00	215.000,00	-
2 02 0630	5026	Trasferim. Reg. per interventi di diritto allo studio L.R. 15/06 art. 6	51.000,00	51.000,00		Int. 01 08 02 05 (cap. 8004)	51.000,00	51.000,00	-
2 02 0620	6250	Trasferim. Reg. per azioni sperimentali in materia di formazione	300.000,00	300.000,00		Int. 01 02 03 03 (cap.2258)	300.000,00	300.000,00	
						Int. 1 02 03 02 (cap. 2260)	5.000,00	5.000,00	
						Int. 1 02 03 03 (cap. 2261)	80.000,00	80.000,00	
						Int. 1 02 03 04 (cap. 2262)	5.000,00	5.000,00	
						Int. 1 02 03 05 (cap. 2263)	10.000,00	10.000,00	
2 02 0620	6170	Trasf. Regionale per progetti di integrazione scuola/formazione	100.000,00	100.000,00			100.000,00	100.000,00	-
2 02 0630	5015	Trasf. Reg. per lo sviluppo connessione del territorio scuola di base		8.000,00	8.000,00	Int. 1 08 02 05 (cap.8006)		8.000,00	8.000,00
						Int. 1 09 03 03 (cap. 9075)	50.000,00	46.600,00	36.439,50
						Int. 1 09 03 07/05 (cap. 9078/9077)	-	3.400,00	
2 02 0560	6175	Trasf. per funz. uffici e attività consigliere prov. di parità	50.000,00	50.000,00	36.439,50		50.000,00	50.000,00	36.439,50
2 02 0620	6220	Trasf. Reg. interventi su disoccupati over 40		96.000,00	96.000,00	Int. 1 09 03 03 (cap. 9025)		96.000,00	96.000,00
						Int. 1 02 03 02 (cap. 2267)	5.000,00	5.000,00	
						Int. 1 02 03 03 (cap. 2268)	833.400,00	1.313.900,00	1.127.197,23
						Int. 1 02 03 07 (cap. 2272)	0,00	500,00	
						Int. 1 02 03 04 (cap. 2269)	2.600,00	2.600,00	
						Int. 1 02 03 05 (cap. 2264)	9.000,00	41.000,00	32.000,00
2 02 0626	6203	Trasf. Reg. spese per attività corsuali	850.000,00	1.363.000,00	1.159.197,23		850.000,00	1.363.000,00	1.159.197,23

Risorsa	Num Capitolo	Descrizione capitolo di entrata	Previsione 2007	Assestato 2007	Accertamenti 2007	Numero	Previsione 2007	Assestato 2007	Impegni 2007
						Intervento Capitolo di Uscita			
						Int. 1 09 03 03 (cap. 9045)	290.000,00	289.000,00	
						Int. 1 09 03 07 (cap. 9049)		1.000,00	
						Int. 2 09 03 05 (cap. 69006)	10.000,00	10.000,00	
2 02 0625	6209	Trasf. Reg. interventi organizzaz. servizi per l'impiego FSE - obiettivo 3 misura 1 A	300.000,00	300.000,00	0,00		300.000,00	300.000,00	-
						Int. 01 08 02 07 (cap. 8026)		1.000,00	
2 02 0620	6210	Trasf. Reg. inserimento lavorativo persone disabili	160.000,00	160.000,00	71.987,48	Int. 01 08 02 03 (cap. 8022)	160.000,00	159.000,00	71.987,48
							160.000,00	160.000,00	71.987,48
						Int. 1 02 03 02 (cap. 2340)	10.500,00	10.500,00	1.427,46
						Int. 1 02 03 03 (cap. 2341 e 2341/1)	1.900.000,00	2.051.937,07	579.281,63
2 02 0625	6208	Trasf. Reg. per azioni di politiche attive del lavoro Nuovo Docup obiettivo 3	2.000.000,00	2.000.000,00	427.043,37	Int. 1 02 03 07 (cap. 2345)	-	3.000,00	1.270,17
3 05 1590	16001	Recupero su attività corsuali - corso non riconosciuto	0	154.937,07	154.935,89	Int. 1 02 03 05 (cap. 2342)	76.000,00	76.000,00	-
			2.000.000,00	2.154.937,07	581.979,26	Int. 1 02 03 04 (cap. 2344)	13.500,00	13.500,00	-
							2.000.000,00	2.154.937,07	581.979,26
2 02 0700	6941	Trasf. Reg. attuazione obbligo formativo (15-17 anni) - Centri per l'impiego	400.000,00	400.000,00	0,00	Int. 1 02 03 07 (cap. 9046)	400.000,00	400.000,00	0,00
2 02 0620	6180	Trasf. Regionale fondo per l'occupaz. Progetto Valbormida	200.000,00	200.000,00	200.000,00	Int. 1 02 03 05/03 (cap. 2256/2255)	200.000,00	200.000,00	200.000,00
2 02 0628	6230	Trasf. Regionale, a finanziamento ministeriale, per corsi di apprendistato	500.000,00	1.485.136,00	1.485.136,00	Int. 1 02 03 03 (cap. 2351)	500.000,00	1.485.136,00	1.485.136,00
2 02 0660	6600	Contr. reg. sp. funz. Commissione prov.levalut.beni oggetto espropriaz.	1.500,00	1.500,00	-	Int. 1 01 09 03 (cap. 1188)	1.500,00	1.500,00	-
2 02 0590	5950	Trasf. Reg. per contrib. a comuni per formazione strumenti urbanistici	28.415,30	46.316,94	46.316,94	Int. 1 06 02 05 (cap. 6018)	28.415,30	46.316,94	46.316,94
2 02 0710	5012	Trasfer. Reg. progetto Rete Natura 2000 - Docup 2 Mis. 2.6.b	0,00	6.051,71	6.051,71	Int. 01 07 06 02-03 (7085-7086)	0,00	6.051,71	6.051,71
2 02 0750	4110	Trasf. Regionale per acquisto sale - viabilità	0,00	64.376,97	64.376,97	Int. 1 06 01 02 (cap. 6099)	0,00	64.376,97	64.376,97
						Int. 1 07 02 03 (cap. 7280)		50.000,00	50.000,00
						Int. 2 07 02 05 (cap. 67038)		100.000,00	100.000,00
2 02 0880	5023	Contr. Reg. Lig. per aggiornamento rete di rilevamento qualità dell'aria		150.000,00	150.000,00			0,00	150.000,00
2 02 0730	9801	Contrib. Reg. agli EELL per Incentivi sulla raccolta differenziata	15.000,00	15.000,00	-	Int. 01 07 02 05 (cap. 7066)	15.000,00	15.000,00	-
						Int. 1 07 01 03 (cap. 7211)		110.000,00	110.000,00
						Int. 2 07 01 05 (cap. 67003)		11.000,00	11.000,00
2 02 0610	6100	Finanz. Reg. per aggiornamento Piani di Bacino		121.000,00	121.000,00			121.000,00	121.000,00
2 02 0720	4135	Trasf. Reg. a sostegno attività di volontariato Protezione Civile	33.250,00	33.250,00	33.250,00	Int. 1 07 08 03 (cap. 7217)	33.250,00	33.250,00	33.250,00
2 02 0850	4155	Trasf. Reg.le per progetto Thesaurus Ceramica savonese	40.000,00	40.000,00		Int. 01 03 02 03 (cap. 3007)	143.000,00	143.000,00	6.700,00
3 05 1750	17750	Trasferimenti da enti diversi per progetto Thesaurus	103.000,00	103.000,00	6.700,00				
			143.000,00	143.000,00	6.700,00		143.000,00	143.000,00	6.700,00
2 02 0850	4160	Trasf. Reg. per il sistema museale della Provincia		22.000,00	22.000,00				
3 05 1730	17770	Trasferimento da terzi per il sistema museale della Provincia		30.000,00	30.000,00				
				52.000,00	52.000,00	Int. 1 03 02 03 (cap. 3011 e 3011/6)		52.000,00	52.000,00

Risorsa	Num Capitolo	Descrizione capitolo di entrata	Previsione 2007	Assestato 2007	Accertamenti 2007	Numero Intervento Capitolo di Uscita	Previsione	Assestato	Impegni
							2007	2007	2007
3 05 1750 / 2 02 0710	17150 / 5011	Contributi per manifestazione educambiente	2.000,00	11.000,00	11.000,00	Int. 1 07 06 03 /02 [cap. 7258/7257]	2.000,00	11.000,00	11.000,00
2 03 0550	6315	Trasf. A valere sul piano degli interventi 2007		11.500,00	11.500,00	Int. 1 06 02 03 [cap. 6035]		11.500,00	11.500,00
2 03 0830	5400	Finanz. Reg. funz. Delegate in materia di promozione culturale L. 7/83 E 28/90	101.184,00	106.700,00	106.700,00	Int. 1 03 02 05 [cap. 3003]	101.184,00	106.700,00	106.700,00
2 03 0840	5600	Trasf. Reg. valorizzazione tempo libero [L.R. 22/01]	43.200,00	38.500,00	38.500,00	Int. 1 03 02 05 [cap. 3009]	43.200,00	38.500,00	38.500,00
2 03 0870	6306	Incentivi per la qualificazione e lo Sviluppo offerta turistica L.R. 19/2000	900.000,00	1.098.000,00	1.078.374,99	Int. 1 04 01 05 [cap. 4036]	900.000,00	1.098.000,00	1.078.374,99
2 03 0870	6310	Trasf. Reg. L.R. 6/2002 - Contributi per sviluppo di impianti e attività sportive	40.000,00	36.630,00	36.630,00	Int. 1 04 02 05 [cap. 4040]	40.000,00	36.630,00	36.630,00
2 03 0540	5052	Trasf. Reg. per Servizio G.E.V.	5.000,00	5.000,00	5.000,00	Int. 1 07 02 03 [cap. 7092]	5.000,00	5.000,00	5.000,00
2 03 0530	5050	Trasf. Reg. per funzioni delegate in materia di pesca [L.R. 35/99 art. 23]	21.700,00	21.700,00	21.700,00	Int. 1 07 05 05 [cap. 7236]	21.700,00	21.700,00	21.700,00
						Int. 1 07 06 03 [cap. 7285/6]		22.000,00	20.635,00
						Int. 2 07 06 01 [cap. 67055]		228.000,00	228.000,00
						IRAP			1.365,00
						Int. 2 07 06 07 [cap. 67150]		15.000,00	15.000,00
2 03 0890	5850	Trasf. Reg. Progetto Alta Via dei Monti Liguri		265.000,00	265.000,00			265.000,00	265.000,00
2 03 0890	5890	Trasf. Reg. interventi di segnaletica e cartellonistica		2.100,00	2.100,00	Int. 1 07 06 03 [cap. 7115]		2.100,00	2.100,00
3 05 1750	17601	Contributo comunità montana rassegna alla scoperta entroterra ligure		6.900,00	6.900,00				
2 03 0830	5400/1	Progetto Teatro di mare 2007		16.000,00	16.000,00				
3 05 1750	17160	"Alla scoperta dell'entroterra ligure" - Contributo fondazione De Mari		35.000,00	35.000,00				
				57.900,00	57.900,00	Int. 1 03 02 03 [cap. 3014]		57.900,00	57.900,00
						Int. 1 05 01 03 [cap. 5005]	78.285,00	0,00	0,00
						int. 1 05 01 03 [cap. 5006]	5.134,00	5.134,00	1.059,00
2 04 0100	4218	Trasf. commissione europea progetti comunitari in materia di trasporti	83.419,00	5.134,00	1.059,00		83.419,00	5.134,00	1.059,00
						Int. 1 07 02 03 [cap. 7056]		15.000,00	15.000,00
						Int. 1 07 02 02 [cap. 7058]		2.500,00	2.500,00
						Int. 2 07 02 05 [cap. 67008]		7.500,00	7.376,17
						spese generali		10.408,40	10.408,40
2 04 0100	4222	Contributi europei per il progetto PURE		35.408,40	35.284,57			35.408,40	35.284,57
2 05 0830	4250	Trasf. dalla Provincia di Genova per interventi su persone disabili		30.000,00	30.000,00	Int. 1 08 02 03 [cap. 8029]		30.000,00	30.000,00
						Int. 01 07 03 01 cap. 7062- sp.person.	73.674,00	38.823,00	34.402,85
						Int. 01 07 03 03 cap. 7037- missioni	1.500,00	1.500,00	0,00
						Int. 01 07 03 03 cap. 7017-7017/6 lavoro interinale e co.co.co	53.528,00	66.284,00	64.164,30
						Int. 01 07 03 02 cap. 7006	2.000,00	2.000,00	2.000,00
						Int. 01 07 03 03 cap.7019	26.472,00	45.972,00	44.959,52
						Int. 01 07 03 04 cap. 7012	8.250,00	8.250,00	7.916,64
						recupero spese generali	53.020,00	55.615,00	56.573,12
						Tit. 02 07 03 05 [cap. 67031]	3.000,00	3.000,00	0,00
2 05 0910	4260	Trasf. dai comuni per segreteria provvisorio ATO Rifiuti	221.444,00	221.444,00	210.016,43		221.444,00	221.444,00	210.016,43

Risorsa	Num Capitolo	Descrizione capitolo di entrata	Previsione 2007	Assestato 2007	Accertamenti 2007	Numero	Previsione 2007	Assestato 2007	Impegni 2007
						Intervento			
						Capitolo di Uscita			
						Int. 01 07 07 01 cap. 7240- sp.person.	140.552,00	140.552,00	127.241,36
						Int. 01 07 07 03 cap. 7054- missioni	1.000,00	1.000,00	243,40
						Int. 01 07 07 03 cap. 7293	200.000,00	200.000,00	136.874,26
						Int. 01 07 07 02 cap. 7292	8.500,00	8.500,00	0,00
						Int. 01 07 07 04 cap. 7291	8.250,00	8.250,00	7.916,64
						recupero spese generali	45.777,00	45.777,00	45.115,20
						Tit. 02 07 07 05 [cap. 67067]	10.000,00	10.000,00	0,00
2 05 0970	7600	Trasf. dai comuni per l'Ambito Territoriale del Savonese L.R. 36/94	414.079,00	414.079,00	317.390,81		414.079,00	414.079,00	317.390,86
2 05 0830	4270	Trasf. UE per interventi sociali di politiche femminili - progetto urban - al		2.905,00	2.905,00	Int. 1 08 02 05 [cap. 8033]		2.905,00	2.905,00
2 05 0900	7000	Partecipazione proventi del Casinò di Sanremo				Int. 1 04 01 05 [cap. 4005]	3.000,00	3.000,00	3.000,00
						Int. 1 04 01 03 [cap. 4021]	15.000,00	15.645,60	15.641,87
						Int. 1 04 02 05 [cap. 4002]	33.000,00	33.000,00	33.000,00
			51.000,00	51.645,60	51.641,87		51.000,00	51.645,60	51.641,87
		Totale	24.078.813,41	28.855.045,68	23.369.083,93		24.078.813,41	28.855.045,68	23.369.083,98

H/BILANCIO/BIL2007/CONS/FONDI-VINC2006-2007.XLS

Titolo III – Entrate extratributarie.

Con questa denominazione vengono definite tutte le altre entrate correnti della Provincia. In questa voce rientrano, in particolare, i proventi dei beni e servizi pubblici e la Cosap.

Nel complesso gli stanziamenti 2007 sono risultati accertati per l'86,1% e il rapporto riscossioni/accertamenti ha mantenuto la percentuale dell'81% già registrata lo scorso anno.

TITOLO III- ENTRATE EXTRATRIBUTARIE						
ANNI	A	B	C	D	C/B	D/C
	PREVISIONI INIZ.	PREV. ASSEST.	ACCERTAMENTI	RISCOSSIONI		
2002	3.147.294,47	3.535.980,98	2.611.435,80	2.232.284,37	73,9%	85,5%
2003	3.064.797,81	3.635.241,70	3.154.175,28	2.302.152,94	86,8%	73,0%
2004	3.463.243,57	4.963.973,33	4.488.262,25	3.508.803,03	90,4%	78,2%
2005	3.392.423,16	4.725.334,17	4.254.303,38	3.481.490,98	90,0%	81,8%
2006	4.299.899,91	5.186.039,96	5.563.575,04	4.507.292,79	107,3%	81,0%
2007	4.866.826,88	5.805.627,67	4.997.783,52	4.047.976,78	86,1%	81,0%

\\srvnas01\utenza\BILANCIO\Bil-2007\CONS\A\ndent.xls]ANDAMENTOTITOLOIII

Le entrate del titolo III sono relative a :

TITOLO III - ENTRATE EXTRATRIBUTARIE CATEGORIE	A PREVISIONI INIZIALI	B PREVISIONI ASSESTATE	C ACCERTAMENTI	D RISCOSSIONI	C/B	D/C
01 - Proventi dei servizi pubblici	158.000,00	214.000,00	219.878,50	218.578,50	102,7%	99,4%
02 - Proventi dei beni dell'ente	740.100,00	2.160.290,00	1.999.890,90	1.875.881,27	92,6%	93,8%
03 - Interessi su anticipazioni e crediti	196.137,00	246.137,84	248.640,97	228.371,62	101,0%	91,8%
04 - Utili netti az. spec. e partec., dividendi di società	492.800,00	432.100,00	432.583,90	432.583,90	100,1%	100,0%
05 - Proventi diversi	3.279.789,88	2.753.099,83	2.096.789,25	1.292.561,49	76,2%	61,6%
	4.866.826,88	5.805.627,67	4.997.783,52	4.047.976,78	86,1%	81,0%

\\srvnas01\utenza\BILANCIO\Bil-2007\CONS\A\ndent.xls]ANDAMENTOTITOLOIII

Nella **Categoria I - Proventi dei servizi pubblici** la voce più rilevante, dopo i diritti di segreteria (€ 56.390,01) e i proventi per istruttorie autorizzative in campo ambientale (€ 17.050,00), è costituita dalle entrate derivanti da sanzioni, che sono state accertate, complessivamente, per €. 146.438,49 Euro, contro i 101.074,87 euro dello scorso anno. Si tratta di incassi derivanti prevalentemente da contravvenzioni di natura ambientale per il 39,94%, codice della strada per il 34,84%, caccia e pesca per il 21,63%, mentre la residua quota del 3,59% è relativa a turismo, corpo forestale e difesa del suolo.

La situazione relativa alle **entrate derivanti dall'utilizzo del patrimonio provinciale**, che conferma l'estrema attenzione per la redditività del patrimonio, in particolare i fitti degli immobili di proprietà provinciale, si può riassumere in:

- | | |
|---|--------------------------------|
| • fitti attivi di immobili provinciali | Euro 184.191,13 (categoria II) |
| • proventi per utilizzo locali di proprietà (sale-palestre) | Euro 49.286,37 (categoria II) |
| • recupero spese per utilizzo locali di proprietà provinciale | Euro 24.101,74 (categoria V) |

Il **canone per l'occupazione di spazi ed aree pubbliche** (categoria II) ha registrato un gettito di € 383.382,88, con un incremento di circa € 44 mila euro rispetto allo scorso anno e pari al 12,98%.

I **canoni di concessione del demanio idrico** (categoria II) hanno registrato un gettito di € 1.280.640,52, superiore rispetto a quello del 2006 di circa il 13,76%.

Per quanto, ancora, attiene le **altre entrate proprie** si segnalano:

- gli interessi attivi per Euro 249 mila che si riferiscono al compenso riconosciuto in conto fondi disponibili presso la Tesoreria Unica e presso i conti correnti postale e bancario, anche grazie alle ottime condizioni ottenute in sede di gara per il servizio di Tesoreria Provinciale, all'operazione di gestione della liquidità perfezionata nel dicembre 2005, alla retrocessione degli interessi sui mutui concessi dalla Cassa DD.PP. e non ancora incassati, nonché agli interessi riconosciuti dal Ministero sul pagamento rateale relativo all'acquisto dell'immobile sede della Caserma VV.FF.
- il saldo dell'anno 2006 dell'utile distribuito dalla Soc. Autofiori S.P.A. per l'anno 2006, di € 0,10 per azione posseduta (Euro 78.557,80) e l'acconto 2007 di € 0,45 per azione posseduta (Euro 353.510,10) oltre ai dividendi anno 2006 della Banca di Credito Cooperativo Alba-Langhe-Roero per Euro 516,00;
- il recupero di partite arretrate e introiti diversi inerenti il servizio personale per complessivi € 355 mila;
- gli introiti relativi al servizio viabilità di complessivi € 197 mila relativi al risarcimenti di danni alle strade provinciali e al rimborso spese per il rilascio di autorizzazioni e concessioni stradali;
- i contributi da parte di altri enti per l'autorizzazione allo smaltimento di rifiuti in impianti ubicati su territorio provinciale per euro 95 mila;
- gli introiti relativi all'attività di controllo bonifiche (€ 167 mila);
- gli introiti per spese di sopralluogo e istruttoria pratiche di difesa del suolo (€ 52 mila);
- i corrispettivi per il rilascio delle autorizzazioni trasporti eccezionali (euro 50 mila) e indennizzi per i trasporti eccezionale (euro 35 mila).

Le entrate in conto capitale sono rappresentate da risorse straordinarie, di cui ai titoli IV e V, che vengono destinate alla spesa di investimento.

Il Titolo IV “Entrate derivanti da alienazioni, trasferimenti di capitale e da riscossione di crediti” è stato accertato per € 19.646.567,54, su una previsione di € 23.175.773,09, con un grado di realizzazione, quindi, dell’84,77%, rispetto al 75,43% dello scorso anno. Gli accertamenti sono comprensivi di € 4.000.000,00 relativi all’operazione di gestione della liquidità finalizzata ad ottenere un maggior rendimento del capitale rispetto a quanto ottenibile con il semplice deposito in tesoreria. Le entrate accertate, al netto dell’operazione di liquidità e della quota confluita nel fondo investimenti dell’avanzo di amministrazione in quanto non utilizzata (€ 98.956,10), ammontano ad € 15.547.611,44 e riguardano:

• € 1.281.500,00=	alienazione beni immobili (vendita di una casa cantoniera in Comune di Varazze, di magazzino in Comune di Loano e di Finale Ligure e di reliquati stradali), mobili e attrezzature fuori uso
• € 9.095.162,08=	trasferimenti statali, regionali, da altri enti del settore pubblico e da altri soggetti, per la realizzazione di interventi diversi nei settori:
	- viabilità
• € 2.725.685,45=	- sviluppo economico
• € 318.000,00=	- politiche comunitarie e ricerca finanziamenti
• € 1.640.763,91=	- difesa del suolo e tutela ambientale
• € 117.500,00=	- politiche attive del lavoro e sociali
• € 369.000,00=	- servizi finanziari e sistemi informativi
€ 15.547.611,44=	

Le somme non accertate riguardano i mancati proventi per le alienazioni di immobili previste per il 2007, in particolare, la vendita dell’immobile sito in località Legino denominato Villa Gavotti e il rinvio all’anno 2008 degli interventi in materia di sicurezza dei cittadini e degli interventi di viabilità in attuazione del Piano Nazionale Sicurezza Stradale, entrambi finanziati da trasferimenti regionali

Le Entrate del Titolo V “Entrate derivanti da accensioni di prestiti” sono state accertate per € 2.059.360,00= e sono state destinate al finanziamento di:

➤ incarico professionale per la redazione del Quadro programmatico per la tutela della costa e degli arenili" ...€.	150.000,00
➤ Incarichi di progettazione integrata PTC.....€.	125.000,00
➤ rifacimento manto di copertura palazzo provincia€.	75.000,00
➤ Debiti fuori bilancio alluvione 2006 - 2°tranche(r iconosciuto dal Consiglio Prov.le durante l’esercizio 2006 con deliberazione 52 del 26/10).....€	259.360,00

- incarichi professionali attuazione PEAP Programma Energetico Ambientale..... €. 100.000,00
- impianto fotovoltaico IT per Geometri L.B. Alberti - Via Aurelia, 297 – Loano €. 92.850,00
- impianto fotovoltaico ITComm.le S. Pertini - Via S.G. Bosco, 38 - Varazze (SV) €. 57.150,00
- lavori di rifacimento impianto termico del palazzo sede della provincia di Savona..... € 1.200.000,00

Il ricorso al credito per il finanziamento di investimenti ha interessato l'istituto tesoriere Cassa di Risparmio di Savona per €. 1.200.000,00 (tasso variabile pari all'Euribor senza alcuna maggiorazione, come da condizioni offerte in sede di gara del servizio di Tesoreria, pari al 3,851% al momento della stipula) e la Cassa Depositi e Prestiti per € 859.360,00 (tasso fisso medio del 4,595%- durata media anni 15).

L'indebitamento a medio e lungo termine è sempre stato oggetto di particolare attenzione, per evitare un eccessivo irrigidimento della spesa corrente conseguente all'onere di ammortamento dei mutui. L'indebitamento complessivo dell'Ente per accensione di prestiti, comprensivo altresì del debito pluriennale per la manutenzione del porto di Savona-Vado, che al 31.12.2006 ammontava a € 31.146.310,60 è passato, per effetto del rimborso della quota capitale dei mutui perfezionati e dei nuovi mutui assunti nel corso del 2007, a € 30.482.211,39, con una diminuzione 2,13%.

Indebitamento complessivo al 31/12/2006	31.146.310,51
ANNO 2007:	
- Rimborso quota capitale	2.723.459,12
- Riduzioni	0,00
+ Assunzione di nuovi mutui	2.059.360,00
Indebitamento complessivo al 31/12/2007	30.482.211,39

\\srvas01\utenzaH\BILANCIO\Bil-2007\CONS\tabella_mutui.:

