

ENTRATA

Le entrate di competenza 2008 sono state definitivamente assestate in € 109.472.814,37= con uno scostamento in più, rispetto alle previsioni di bilancio iniziali, del 22,6%, imputabile, principalmente, al Titolo II e al Titolo IV per effetto della ripartizione, effettuata in corso d'anno dalla Regione Liguria, dei Fondi inerenti il servizio di trasporto pubblico, le politiche attive del lavoro, la viabilità, la difesa del suolo, la tutela ambientale e lo sviluppo economico .

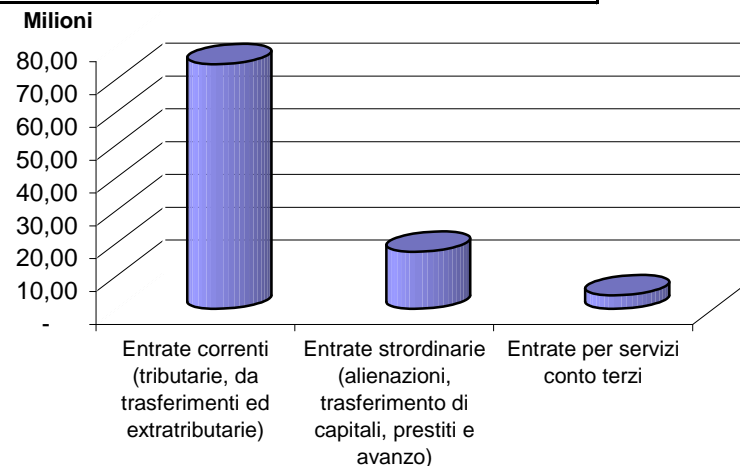
Gli accertamenti totali effettivi (al netto cioè delle partite di giro) ammontano a € 91.875.735,16=, con un grado di realizzazione dell'89,7%, percentuale in linea con quella dello scorso anno del 89,6%.

Prendendo in considerazione le sole entrate accertate di parte corrente (primi tre titoli dell'entrata) possiamo osservare come il grado di realizzazione pari al 96,6%, si mantenga sempre elevato (96,6% nel 2005, 94,6% nel 2006, 90,9% nel 2007) a dimostrazione della veridicità ed attendibilità delle previsioni di bilancio. Nei prospetti che seguono è evidenziato l'andamento delle entrate, sia nell'esercizio 2008 che nel triennio 2006/2008, aggregate per titoli di Bilancio.

ANDAMENTO ENTRATE

	A	B	C	PERC. C-B	SCARTO B - A		SCARTO C - B	
	PREV. INIZIALI	PREV. DEFINITIVE	ACCERTAMENTI		ASSOLUTO	%	ASSOLUTO	%
TITOLO I	30.432.259,73	30.720.635,42	30.325.015,76	98,7%	288.376	0,9%	(395.620)	-1,3%
TITOLO II	29.655.162,12	40.106.958,92	38.624.783,88	96,3%	10.451.797	35,2%	(1.482.175)	-3,7%
TITOLO III	5.463.578,10	6.342.183,18	5.580.729,88	88,0%	878.605	16,1%	(761.453)	-12,0%
TOTALE (primi tre titoli)	65.550.999,95	77.169.777,52	74.530.529,52	96,6%	11.618.778	17,7%	(2.639.248)	-3,4%
TITOLO IV	13.155.022,79	21.281.443,85	13.854.637,03	65,1%	8.126.421	61,8%	(7.426.807)	-34,9%
TITOLO V	3.500.000,00	3.955.593,00	3.490.568,61	88,2%	455.593	13,0%	(465.024)	-11,8%
TOTALE (primi cinque titoli)	82.206.022,74	102.406.814,37	91.875.735,16	89,7%	20.200.792	24,6%	(10.531.079)	-10,3%
TITOLO VI	7.066.000,00	7.066.000,00	4.115.124,05	58,2%	0	0,0%	(2.950.876)	-41,8%
TOT. COMPLES. ENTRATE	89.272.022,74	109.472.814,37	95.990.859,21	87,7%	20.200.792	22,6%	(13.481.955)	-12,3%

\\srvnas01\utenza\BILANCIO\Bil-2008\CONS\Riepen.xls\A

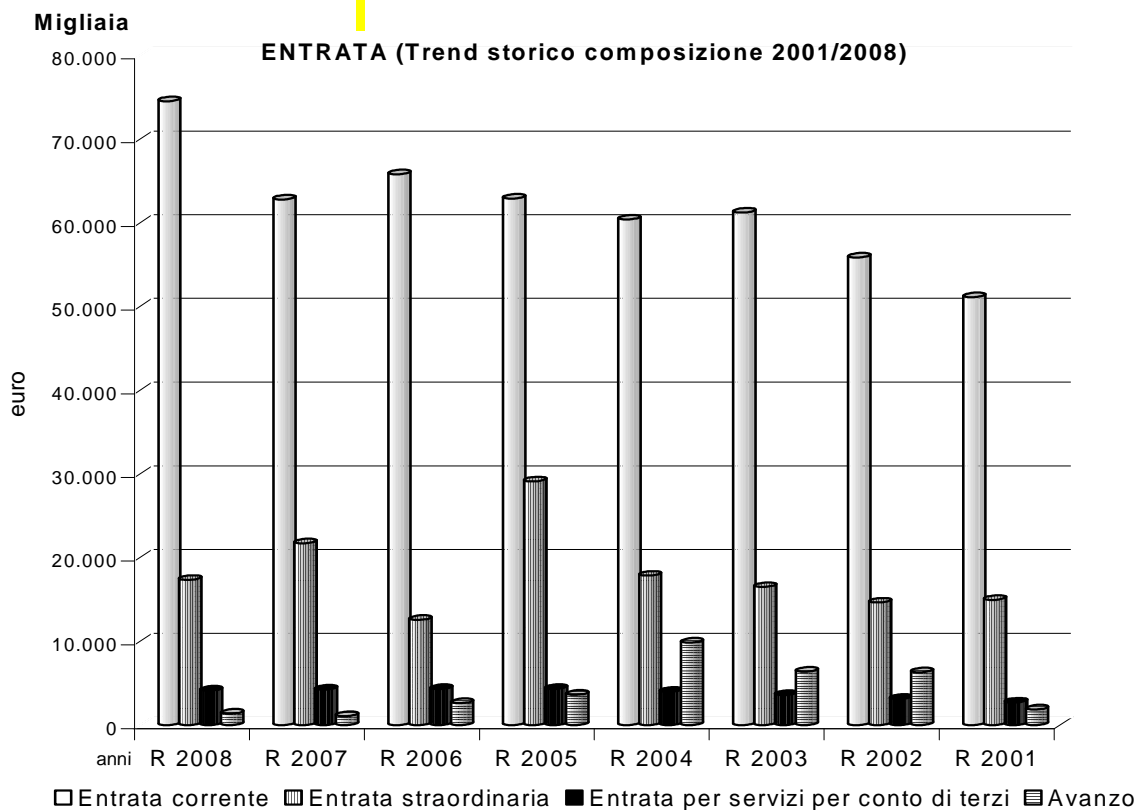


Il prospetto che segue riporta l'andamento degli accertamenti dell'ultimo triennio, mentre il sottoriportato grafico evidenzia la composizione dell'entrata (per titolo) negli anni 2001 – 2008.

ANDAMENTO DELL'ENTRATA DELL'ULTIMO TRIENNIO

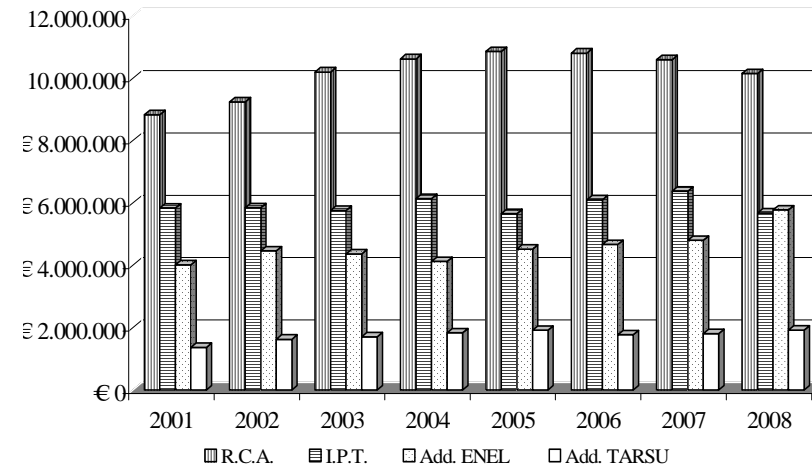
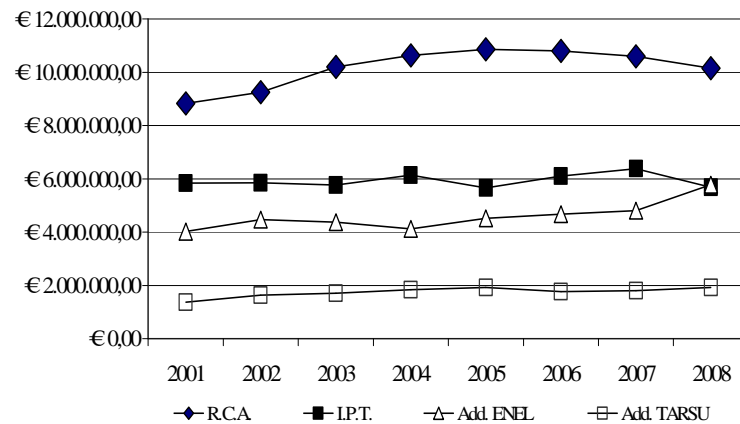
	A ACCERTAMENTI 2006	B ACCERTAMENTI 2007	C ACCERTAMENTI 2008	SCARTO B - A		SCARTO C - B	
				ASSOLUTO	%	ASSOLUTO	%
TITOLO I	29.576.362,39	29.895.985,94	30.325.015,76	319.624	1,1%	429.030	1,4%
TITOLO II - dallo Stato	382.154,28	684.137,12	727.628,81	301.983	79,0%	43.492	6,4%
TITOLO II - altri	30.278.312,21	27.224.713,84	37.897.155,07	(3.053.598)	-10,1%	10.672.441	39,2%
TITOLO III	5.563.575,04	4.997.783,52	5.580.729,88	(565.792)	-10,2%	582.946	11,7%
TOTALE	65.800.403,92	62.802.620,42	74.530.529,52	(2.997.783)	-4,6%	11.727.909	18,7%
TITOLO IV	8.929.534,32	19.646.567,54	13.854.637,03	10.717.033	120,0%	(5.791.931)	-29,5%
TITOLO V	3.632.686,06	2.059.360,00	3.490.568,61	(1.573.326)	-43,3%	1.431.209	69,5%
TITOLO VI	4.310.371,74	4.236.269,54	4.115.124,05	(74.102)	-1,7%	(121.145)	-2,9%
TOTALE COMPLESSIVO ENTRATE	82.672.996,04	88.744.817,50	95.990.859,21	6.071.821	7,3%	7.246.042	8,2%

\\srvnas01\utenza\H\BILANCIO\Bil-2008\CONS\Andent.xls]andamento TITOLO II



Il Titolo I “Entrate Tributarie”, che aveva registrato nel 2003 un netto incremento per effetto della sostituzione dei trasferimenti erariali con la compartecipazione IRPEF, registra un andamento costante con incrementi modesti (1,1% nel 2007 e 1,4% nel 2008).

ANDAMENTO ENTRATE TRIBUTARIE



• Imposta sulle assicurazioni autoveicoli

Si applica sulle polizze assicurative dei veicoli iscritti al PRA. e delle macchine agricole. L'aliquota è stabilita dallo Stato ed attualmente è del 12,50%.

Dal 1999 è stata devoluta alle Province in sostituzione di trasferimenti erariali. Questa caratteristica fa sì che le Province non abbiano la titolarità del tributo, ma del solo gettito, infatti l'ente impositore è diverso da quello che si avvantaggia del gettito tributario e quest'ultimo non ha possibilità di effettuare controlli al riguardo che vengono invece espletati dagli uffici finanziari dello Stato.

In valori assoluti l'imposta RCA (€ 10.155.025,97 per il 2008) si conferma come il maggior provento tributario provinciale, rappresentando il 33,49% del totale delle entrate tributarie.

I versamenti vengono effettuati dai concessionari alla riscossione della provincia ove hanno sede le compagnie assicurative. Le assicurazioni devono versare l'imposta al concessionario entro il mese successivo a quello in cui è avvenuto l'incasso (art.2, D.M.. 457/98 e art. 9, L.1216/61) ed il concessionario versa alla provincia entro il giorno 27 di ciascun mese le somme riscosse dall'1 al 15 dello stesso mese ed entro il giorno 12 di ciascun mese le somme riscosse dal 16 del mese precedente (art.4, DM. 457/98 e art.9, D Lgs 237/97).

A decorrere dall'annualità 2006 l'andamento ha subito una flessione che si è manifestata particolarmente rilevante nell'ultimo periodo del 2008 con una minore entrata rispetto al 2007 di € 444.974,03. Un elemento che influisce in senso negativo sul gettito dell'imposta è la presenza oramai piuttosto diffusa, delle compagnie assicurative on line che garantiscono ai propri clienti un premio più contenuto a parità di copertura dei rischi assicurativi.

• IPT – Imposta Provinciale di Trascrizione

Trattasi dell'unico vero “ tributo proprio provinciale”. È applicata sulla base di una tariffa determinata con decreto del Ministero delle Finanze in data 27.11.98, n. 435, aumentata del 30%, ai sensi dell'art. 1 comma 154 della Finanziaria 2007, che ha modificato l'art. 56, comma 2, del sopraccitato D.Lgs 446/97, approvata, per l'esercizio 2008, con deliberazione della giunta provinciale n. 194 del 27/11/2007.

Il gettito è determinato dalle fluttuazioni del mercato automobilistico ed ha, infatti, registrato nel corso degli anni un andamento incostante. Dopo la pesante flessione dell'anno 2005, il gettito aveva registrato una ripresa assestandosi ad € 6.103.764,25 nel 2006 e ad €

6.382.673,21 nel 2007. Nel 2008 si è registrata una sostanziale flessione (-11%) negli introiti giustificata dalla situazione congiunturale di crisi e rallentamento che interessa l'economia nazionale e in particolare il mercato dell'auto.

- **Addizionale Enel**

Il tributo viene calcolato a consuntivo sulla base dei consumi effettivamente effettuati. L'evoluzione nel tempo del gettito è legata all'andamento della produzione di beni e servizi nel territorio provinciale, in quanto l'addizionale grava sulle utenze diverse dalle abitazioni. Sono perciò esclusi i consumi delle famiglie e quelli delle industrie che hanno contratti di utenza con potenza impegnata oltre i 200.000 Kwh.

L'ammontare dell'imposta è stabilita dallo Stato (0,00930 per Kwh) mentre le province hanno la possibilità, di cui si è avvalso questo ente, di elevare l'aliquota sino ad un tetto massimo di € 0,01140, così come previsto dal D.Lgs. 26/07.

A partire dal 2003 la liberalizzazione del mercato dell'energia elettrica, avvenuta con il D.Lgs. 79/99, ha introdotto soggetti in grado di fornire energia elettrica ai privati diversi da Enel SpA, con conseguente difficoltà a realizzare una mappatura certa sul territorio dei fornitori di energia diversi dall'Enel.

Sono state avviate azioni di controllo e verifica, in collaborazione con l'Agenzia delle Dogane di Savona, al fine di assicurare l'inesistenza di elusioni e l'individuazione completa di questa categoria di soggetti "di interesse" per il gettito provinciale.

Nel corso del 2008, oltre all'Enel Servizio Elettrico che ha versato complessivamente € 2.311 mila, hanno versato l'addizionale altri 49 soggetti, per un ammontare di € 3.467 mila.

Il Servizio Bilancio e programmazione finanziaria effettua dopo la presentazione della dichiarazione al consumo di energia elettrica da parte dei grossisti entro il termine previsto del 31 marzo dell'anno successivo, una verifica dei conguagli a credito e a debito del gettito dell'addizionale che comporta per l'amministrazione una non facile stima delle previsioni di bilancio per l'anno successivo.

- **Addizionale tassa raccolta e smaltimento rifiuti solidi urbani**

Il tributo viene commisurato alla superficie degli immobili assoggettati dai Comuni alla tassa per lo smaltimento dei rifiuti ed è dovuto dagli stessi soggetti che, sulla base delle disposizioni vigenti, sono tenuti al pagamento della predetta tassa. I proventi sono, quindi, correlati strettamente alla capacità impositiva dei Comuni del territorio che annualmente determinano le loro tariffe.

La tariffa provinciale è stata sempre confermata nella misura massima del 5%.

Su una previsione assestata 2008 di Euro 1.850.000, sono stati accertati Euro 1.919.830,63, confermando la ripresa iniziata lo scorso anno.

- **Compartecipazione Irpef**

Attribuita con la Finanziaria 2003 nella misura dell'1% del riscosso in conto competenza affluito al bilancio dello stato per l'esercizio precedente e riconfermata anno per anno è stata prorogata per l'anno 2008 dalla L. 244/2007 art. 2 c. 3.. In realtà detto tributo non ha le caratteristiche di gettito autonomo e dinamico ma è un mero "cambio di nome" ai trasferimenti erariali. Il gettito attribuito per il 2008 è stato di Euro 6.538.635,42 contro euro 6.050.259,73 del 2007, con un aumento in termini percentuali dell'8%, a cui è corrisposto pari riduzione dei trasferimenti erariali ordinari.

Il Titolo II "Entrate derivanti da contributi e trasferimenti correnti dello Stato, della Regione e di altri Enti pubblici" assume grande rilievo in virtù della possibilità di rintracciare la presenza dell'intervento statale, regionale e comunitario, sempre particolarmente elevato nel bilancio provinciale. Nel complesso le previsioni assestate sono state accertate per il 96,3% delle previsioni assestate che risentono, rispetto alle previsioni iniziali, delle variazioni intervenute in corso d'anno per effetto, prevalentemente, del maggior contributo statale di € 98.290,00 relativo al potenziamento dei servizi per l'impiego, per corsi triennali di sperimentazione (€ 785.000,00), per informazione e promozione turistica (€ 93.583,40), per l'avvio del Sistema Turistico Locale "Italian Riviera" (€ 355.379,00), per il rinnovo del contratto CCNL degli autoferrotranvieri (€ 749.625,86) e per il servizio di trasporto pubblico locale (€ 576.575,36), per interventi nei servizi per l'impiego – asse II occupabilità (€ 1.428.774,26), per azioni di politiche attive del lavoro (€ 3.495.580,00), per progetti relativi a cantieri scuola/lavoro (€ 600.000,00), per danni alluvionali del settembre 2006-a saldo (€ 805.843,18), per iniziative culturali (€ 90.000,00), per borse di merito scolastiche (€ 310.000,00), per

interventi di diritto allo studio (€ 208.391,16), per interventi relativi all'immigrazione (€ 82.838,40), per il reimpiego dei lavoratori svantaggiati e per progetti rivolti alla terza età (€ 284.960), per progetti finalizzati all'inserimento lavorativo (€ 153.350,00).

TITOLO II - ENTRATE DERIVANTI DA CONTRIBUTI CATEGORIE	PREVISIONI INIZIALI	A PREVISIONI ASSESTATE	B ACCERTAMENTI	C RISCOSSIONI	B/A	C/B
01 - Contributi e trasferimenti correnti dallo Stato	104.755,00	593.333,86	727.628,81	421.031,89	122,6%	57,9%
02/03 - Contributi e trasferimenti correnti dalla Regione/funzioni delegate	26.822.938,12	37.062.247,34	35.604.091,31	25.710.806,03	96,1%	72,2%
04 - Contributi e trasferimenti correnti da organismi comunitari e internazionali	26.000,00	26.000,00	23.000,00	0,00	88,5%	0,0%
05 - Contributi e trasferimenti correnti da altri enti del settore pubblico	2.701.469,00	2.425.377,72	2.270.063,76	2.071.892,13	93,6%	91,3%
TOTALE	29.655.162,12	40.106.958,92	38.624.783,88	28.203.730,05	96,3%	73,0%

\\srvas01\utenza\BILANCIO\Bil-2008\CONS\Andent.xls\andamento TITOLO II

Trasferimenti dallo Stato (Cat. 1)

I trasferimenti dallo Stato hanno un andamento irregolare in quanto legati a specifiche attribuzioni. Dei trasferimenti storici, infatti, non rimane praticamente più nulla. Sopravvivono solo i trasferimenti per i contratti dei segretari provinciali (€ 4.755,26), per gli oneri CCNL 2004/2005 previsti dall'art. 1 c.178 della Legge Finanziaria n. 266/2005 (€ 101.240,00), per la convenzione del Commissario Delegato ACNA (€ 177.358,79), per progetti a favore degli immigrati (€ 175.149,00), per il potenziamento servizi per l'impiego (€ 198.290,00) e il contributo per il personale in aspettativa sindacale (€ 36.185,76) .

Trasferimenti regionali (Cat. 2 e Cat. 3)

Una parte considerevole del Bilancio provinciale è costituito da trasferimenti regionali, relativi principalmente a compiti delegati o trasferiti che prevedono una vera e propria gestione diretta di funzioni. Quasi tutti i fondi trasferiti hanno una precisa finalizzazione per cui transitano solamente attraverso il bilancio provinciale, come meglio evidenziato nel prospetto che segue, che riporta tutti i fondi vincolati previsti nel Bilancio di Previsione 2008. Gli stanziamenti previsti sono stati accertati nella misura del 96,1% della previsione definitiva e gli accertamenti incassati per il 72,2%. I fondi regionali relativi alle spese di funzionamento per lo svolgimento di funzioni trasferite o delegate si sono mantenuti pressochè costanti negli anni, mentre le spese correlate tra cui, principalmente, la spesa per il personale, ha subito decisi incrementi. Da ciò ne consegue che ormai questi trasferimenti sono assolutamente insufficienti per lo svolgimento delle relative funzioni e l'Ente è obbligato a sopperire con fondi propri.

Trasferimenti da altri enti (Cat. 4 e 5)

La categoria ricomprende alcune voci significative, quali in particolare, nella categoria 04 – un trasferimento dall'Unione Europea per il progetto P.U.R.E. - Promoting the Use of PV System in the urban Environment Through DRN, di euro 23.000,00 e per quanto riguarda la categoria 05 - i trasferimenti dai Comuni della provincia per il finanziamento dei contratti di servizio per il trasporto pubblico locale (euro 1.489.409 mila), per il funzionamento dell'ATO idrico (euro 244.223 mila) e dell'ATO rifiuti (euro 159.272 mila) . e per il Fondo vincolato di cui all'art. 14 della D. 36/94 nell'ambito del servizio idrico integrato (Euro 210 mila).

Trattasi, anche in questo caso, di fondi a specifica destinazione.

ANNE	Capitolo	Art	ETI	EC	ER	isor	Descrizione	Vincolo	Iniziale	Assestato	Accertato	U	Capitolo	A	U	U	U	Descrizione	Vincolo	Iniziale	Assestato	Impegnato	
2008 E	30300	0	5	3	8700		MUTUO ESTINZIONE ANTICIPAZIONE FONDO ROTATIVO PROGETTUALITA' ATO IDRICO	ATO4	0,00	455.593,00	455.592,61												
2008 E	7700	0	2	5	970		RIMBORSO DAI COMUNI ANTICIPAZIONE SU FONDO ROTATIVO PER LA PROGETTAZIONE	ATO4	455.593,00	0,00	0,00 U		80020	0	3	1	3	2	RIMBORSO ANTICIPAZIONE SU FONDO ROTATIVO PER LA PROGETTAZIONE	ATO4	455.593,00	455.593,00	455.592,61
									455.593,00	455.593,00	455.592,61												
2008 E	5028	0	2	2	900		TRASFERIMENTO REGIONALE PER LA REALIZZAZIONE STRUTTURA ANTIVIOLENZA PER LE DONNE L.R. 12/07	AVIO	0,00	42.679,00	42.679,00 U		8055	0	1	8	2	5	REALIZZAZIONE STRUTTURA ANTIVIOLENZA PER LE DONNE L.R. 12/07 - TRASFERIMENTI	AVIO	0,00	42.679,00	42.679,00
2008 E	20490	0	4	3	3200		TRASFERIMENTO REGIONALE PER LA REALIZZAZIONE DI STRUTTURA ANTIVIOLENZA PER LE DONNE L.R. 12/2007	AVIO	0,00	64.017,00	64.017,00 U		68070	0	2	8	2	7	REALIZZAZIONE STRUTTURA ANTIVIOLENZA PER LE DONNE L.R. 12/2007 - TRASFERIMENTI DI CAPITALE ASL	AVIO	0,00	64.017,00	64.017,00
									0,00	106.696,00	106.696,00										0,00	106.696,00	106.696,00
2008 E	6250	0	2	2	620		TRASFERIM. REG. PER AZIONI SPERIMENTALI IN MATERIA DI FORMAZIONE	AZFO	500.000,00	500.000,00	0,00 U		2258	0	1	2	3	3	AZIONI SPERIMENTALI IN MATERIA DI FORMAZIONE - PRESTAZIONI DI SERVIZI	AZFO	500.000,00	500.000,00	0,00
2008 E	9880	0	3	5	1080		CORRISPETTIVO PER IL DIRITTO DI GESTIONE DELL'INFRASTRUTTURA A BANDA LARGA	BAND	0,00	50.000,00	50.000,00 U		61014	0	2	1	9	1	REALIZZAZIONE BANDA LARGA SU PARTE DEL TERRITORIO PROVINCIALE	BAND	0,00	30.000,00	30.000,00
												U	1173	1	1	1	1	3	PRESTAZIONE DI SERVIZI PER IL SUPERAMENTO DEL DIGITAL DIVIDE-FINANZIATO DA CONTRIBUTO BANDA LARGA	BAND	0,00	20.000,00	20.000,00
																					0,00	50.000,00	50.000,00
2008 E	18000	0	3	5	1800		INTROITI INERENTI L'ATTIVITA' DI CONTROLLO BONIFICHE	BON1	200.000,00	206.972,80	208.471,80 U		67034	0	2	7	4	5	ACQUISIZIONE BENI MOBILI PER ATTIVITA' DI CONTROLLO BONIFICHE	BON1	10.000,00	16.624,16	16.624,16
												U	7798	0	1	7	4	3	BONIFICHE - MISSIONI	BON1	3.000,00	3.000,00	3.000,00
												U	7297	0	1	7	4	1	ASSUNZIONE PERSONALE A TEMPO DETERMINATO PER IL CONTROLLO DELLE ATTIVITA' DI BONIFICA	BON1	57.000,00	3.000,00	3.000,00
												U	7299	0	1	7	4	2	ACQUISTO BENI DI CONSUMO PER ATTIVITA' DI CONTROLLO BONIFICHE	BON1	4.000,00	4.000,00	4.000,00
												U	7298	0	1	7	4	3	INCARICHI PROFESSIONALI E PRESTAZIONI DI SERVIZIO PER ATTIVITA' DI CONTROLLO BONIFICHE	BON1	98.000,00	150.000,00	150.000,00
												U	7301	0	1	7	4	4	NOLEGGIO BENI PER ATTIVITA' DI CONTROLLO BONIFICHE	BON1	15.000,00	15.000,00	15.000,00
												U	7797	0	1	7	4	7	I.R.A.P. PERSONALE PER CONTROLLO ATTIVITA' DI BONIFICA	BON1	2.000,00	0,00	0,00
												U	7298	2	1	7	4	3	ATTIVITA' DI CONTROLLO BONIFICHE - FORMAZIONE PERSONALE A TEMPO DETERMINATO	BON1	1.000,00	1.000,00	1.000,00
																					10.000,00	14.348,64	15.847,64
																					200.000,00	206.972,80	208.471,80
2008 E	18000	1	3	5	1800		INTROITI INERENTI L'ATTIVITA' DI CONTROLLO BONIFICHE - SYNDIAL	BON2	520.000,00	270.000,00	270.000,00 U		7798	1	1	7	4	3	PROGETTO SYNDIAL - MISSIONI	BON2	3.000,00	0,00	0,00
												U	7299	1	1	7	4	2	ACQUISTO BENI DI CONSUMO PER ATTIVITA' DI CONTROLLO BONIFICHE - SYNDIAL	BON2	4.500,00	4.500,00	4.500,00
												U	7298	1	1	7	4	3	INCARICHI PROFESSIONALI E PRESTAZIONI DI SERVIZIO PER ATTIVITA' DI CONTROLLO BONIFICHE - SYNDIAL	BON2	321.500,00	252.000,00	252.000,00
												U	67034	1	2	7	4	5	ACQUISIZIONE BENI MOBILI PER ATTIVITA' DI CONTROLLO BONIFICHE SYNDIAL	BON2	12.000,00	0,00	0,00
												U	7297	1	1	7	4	1	ASSUNZIONE PERSONALE A TEMPO DETERMINATO PER IL CONTROLLO DELLE ATTIVITA' DI BONIFICA - SYNDIAL	BON2	153.000,00	4.000,00	4.000,00
																					26.000,00	9.500,00	9.500,00
																					520.000,00	270.000,00	270.000,00

ANNO	Capitolo	Art	ETI	EC	ER	ISOR	Descrizione	Vincolo	Iniziale	Assestato	Accertato	U	Capitolo	AU	UU	UU	UU	Descrizione	Vincolo	Iniziale	Assestato	Impegnato	
2008 E	5034	0	2	2	630		L.R. 12/2007 CAMPAGNA DI SENSIBILIZZAZIONE E/O INFORMAZIONE SUL FENOMENO DELLA VIOLENZA DI GENERE	CAMP	0,00	9.000,00	9.000,00	U	8013	0	1	8	2	5	CAMPAGNA DI SENSIBILIZZAZIONE E/O INFORMAZIONE SUL FENOMENO DELLA VIOLENZA DI GENERE. TRASFERIMENTI	CAMP	0,00	9.000,00	9.000,00
2008 E	6255	0	2	2	910		TRASFERIMENTI REGIONALI PER PROGETTI RELATIVI A CANTIERI SCUOLA/LAVORO	CANT	0,00	600.000,00	600.000,00	U	9088	0	1	9	3	5	PROGETTO CANTIERE SCUOLA E LAVORO CRISI FERRANIA - TRASFERIMENTI	CANT	0,00	600.000,00	600.000,00
2008 E	17150	0	3	5	1750		CONTRIBUTI PER MANIFESTAZIONE EDUCAMBIENTE	CEA	5.000,00	5.000,00	5.000,00												
2008 E	5011	0	2	2	710		CENTRO PROVINCIALE PER L'EDUCAZIONE AMBIENTALE - CONTRIBUTO DELLA REGIONE LIGURIA	CEA	2.000,00	1.000,00	1.000,00	U	7258	0	1	7	6	3	C.E.A. - INTERVENTI GESTIONALI ED ORGANIZZATIVI	CEA	7.000,00	6.000,00	6.000,00
									7.000,00	6.000,00	6.000,00												
2008 E	5021	0	3	5	1120		CEA - PROGRAMMA INTERVENTI CREA	CEA1	10.000,00	0,00	0,00												
2008 E	7155	0	2	5	760		TRASFERIMENTO A.R.P.A.L. PER CEA - PROGRAMMA INTERVENTI CREA	CEA1	0,00	4.101,72	4.101,72	U	7259	0	1	7	6	3	CEA - PROGRAMMA INTERVENTI CREA	CEA1	10.000,00	4.101,72	4.101,72
									10.000,00	4.101,72	4.101,72												
2008 E	6176	0	2	2	620		TRASFERIMENTO REGIONALE PER INTERVENTI NEI SERVIZI PER L'IMPIEGO - FSE OB. 2 - ASSE II OCCUPABILITA'	CENT	0,00	1.428.774,26	1.428.774,26	U	9069	0	1	9	3	3	CENTRI PER L'IMPIEGO FSE OB. 2 ASSE II OCCUPABILITA' - PRESTAZIONI DI SERVIZIO	CENT	0,00	1.423.774,26	1.423.774,26
												U	9085	0	1	9	3	7	CENTRI PER L'IMPIEGO FSE OB. 2 ASSE II OCCUPABILITA' - I.R.A.P.	CENT	0,00	5.000,00	5.000,00
																					0,00	1.428.774,26	1.428.774,26
2008 E	6230	0	2	2	628		TRASFERIMENTO REG. A FINANZIAMENTO MINISTERIALE, PER CORSI DI APPRENDISTATO	COAP	800.000,00	800.000,00	0,00	U	2351	0	1	2	3	3	CORSI DI FORMAZIONE PROFESSIONALE PER APPRENDISTI	COAP	800.000,00	800.000,00	0,00
2008 E	5400	0	2	3	830		FINANZ REG. FUNZ DELEGATE IN MATERIA DI PROMOZ.CULTUR.-L.R.7/83, 28/90	CUL1	101.184,00	106.700,00	106.700,00	U	3003	0	1	3	2	5	PROGRAMMA REG.PROMOZ.CULTURALE (L.R. 7/83-28/90)-CONTRIBUTI	CUL1	101.184,00	106.700,00	106.700,00
2008 E	4155	0	2	2	850		TRASFERIMENTO REGIONALE PER PROGETTO THESAURUS CERAMICA SAVONESE	CUL2	40.000,00	40.000,00	25.000,00	U	3007	0	1	3	2	3	PROMOZIONE DEL PATRIMONIO ARTISTICO/CULTURALE E MUSEALE	CUL2	83.126,00	83.126,00	46.550,00
2008 E	17750	0	3	5	1750		TRASFERIMENTI DA ENTI DIVERSI PER INIZIATIVA PROGETTO THESAURUS	CUL2	60.000,00	60.000,00	36.550,00	U	3018	0	1	3	2	2	ACQUISTO MATERIALI DI CONSUMO - PROGETTO THESAURUS	CUL2	1.874,00	1.874,00	0,00
												U	3006	0	1	3	2	3	PROGETTO "THESAURUS" - LAVORO INTERINALE	CUL2	15.000,00	15.000,00	15.000,00
									100.000,00	100.000,00	61.550,00										100.000,00	100.000,00	61.550,00
2008 E	16101	0	3	5	1610		RISARCIMENTO DANNI ALLE STRADEPROVINCIALI	DANN	125.000,00	155.000,00	155.000,00	U	6182	0	1	6	1	3	RIPRISTINO DANNI DA CIRCOLAZIONE STRADALE	DANN	125.000,00	155.000,00	155.000,00
2008 E	19600	0	4	6	7500		PRELIEVI DA CONTI BANCARI DI DEPOSITO	DEP	2.000.000,00	2.000.000,00	2.000.000,00	U	66333	0	2	1	3	#	VERSAMENTI A CONTI BANCARI DI DEPOSITO	DEP	2.000.000,00	2.000.000,00	2.000.000,00
2008 E	17260	0	3	5	1970		CONTRIBUTO PER ATTIVITA' DI PROTEZIONE CIVILE	DEPC	0,00	60.000,00	60.000,00	U	7081	0	1	7	8	5	ACCORDO CON ENTI E ASSOCIAZIONI DI VOLONTARIATO PER ATTIVITA' DI PROTEZIONE CIVILE	DEPC	0,00	60.000,00	60.000,00
2008 E	6210	0	2	2	620		TRASFERIMENTO REGIONALE A FINANZIAMENTO ATTIVITA' PER INSERIMENTO LAVORATIVO PERSONE DISABILI L.R. 15/2003	DISA	160.000,00	160.000,00	117.227,05	U	8026	0	1	8	2	7	ATTIVITA' FORMATIVE PER INSERIMENTO LAVORATIVO PERSONE DISABILI - I.R.A.P. SU REDDITI ASSIMILATI	DISA	1.000,00	1.000,00	0,00
												U	8022	0	1	8	2	3	ATTIVITA' FORMATIVE PER INSERIMENTO LAVORATIVO PERSONE DISABILI - PRESTAZIONE DI SERVIZI	DISA	159.000,00	159.000,00	117.227,05
																					160.000,00	160.000,00	117.227,05

ANNE	Capitolo	Art	ET	EC	ER	ES	Descrizione	Vincolo	Iniziale	Assestato	Accertato	U	Capitolo	AU	UU	UU	Descrizione	Vincolo	Iniziale	Assestato	Impegnato		
2008 E	4650	0	2	1	470		TRASFERIMENTO MINISTERIALE FINALIZZATO A PROGETTI DIVERSI	DOIM	0,00	11.700,00	11.700,00	U	9022	0	1	9	3	3	PROGETTI MINISTERIALI DIVERSI - PRESTAZIONE DI SERVIZI	DOIM	0,00	11.700,00	11.700,00
2008 E	20501	0	4	4	4540		TRASFERIMENTO REGIONALE PER INTERVENTI A FAVORE DI ENTI DI FORMAZIONE PROFESSIONALE (LEGGE REGIONALE 15/2006)	ENTI	0,00	350.000,00	350.000,00	U	69001	0	2	9	3	7	TRASFERIMENTO AL CENTRO DI FORMAZIONE IAL DI CARCARE (L.R. 15/2006 ART. 8)	ENTI	0,00	350.000,00	350.000,00
2008 E	6600	0	2	2	660		CONTR. REG. SPESE DI FUNZ. COMMISSIONE PROV. VALUTAZIONE BENI OGGETTO DI ESPROPRIAZIONE	ESPR	1.500,00	1.500,00	961,63	U	1188	0	1	1	9	3	COMMISS. PROV. LE VALUTAZ. BENI OGGETTO DI ESPROPRIAZ. - SP. FUNZ.	ESPR	1.500,00	1.500,00	961,63
2008 E	22875	0	4	3	3300		TRASF. REG. LE L.R. 3/2005 ART. 3 FONDI FIR 2005 - RISTRUTTURAZIONE IAT	FIR	0,00	367.520,00	0,00	U	61033	1	2	1	5	1	STABILI DI PROPRIETA' DELLA PROVINCIA E DI TERZI - MANUTENZIONE STRAORDINARIA FINANZIATO DA FONDI FIR 2005	FIR	0,00	367.520,00	0,00
2008 E	6180	0	2	2	620		TRASFERIMENTO REGIONALE FONDO PER L'OCCUPAZIONE PROGETTO VALBORMIDA	FO14	200.000,00	200.000,00	0,00	U	2256	0	1	2	3	5	PROGETTO VALBORMIDA - TRASFERIMENTO FONDI	FO14	200.000,00	200.000,00	0,00
2008 E	6209	0	2	2	625		TRASFERIMENTO REGIONALE PER INTERVENTI DI ORGANIZZAZIONE DEI SERVIZI PER L'IMPIEGO FSE - OB.3 MISURA A1	FO15	300.000,00	300.000,00	0,00	U	9049	0	1	9	3	7	CENTRI PER L'IMPIEGO - I.R.A.P. SU REDDITI ASSIMILATI	FO15	1.000,00	1.000,00	0,00
												U	9045	0	1	9	3	3	CENTRI PER L'IMPIEGO - PRESTAZIONI DI SERVIZIO	FO15	289.000,00	289.000,00	0,00
												U	69006	0	2	9	3	5	ARREDI E ATTREZZATURE SERVIZI PER L'IMPIEGO	FO15	10.000,00	10.000,00	0,00
																					300.000,00	300.000,00	0,00
2008 E	6185	0	2	3	880		TRASFERIMENTO REGIONALE PER CORSI TRIENNALI DI SPERIMENTAZIONE	FO17	2.100.000,00	2.885.000,00	1.890.362,31	U	9015	0	1	9	3	3	CORSI DI TRIENNALI DI SPERIMENTAZIONE- PRESTAZIONI DI SERVIZI	FO17	2.100.000,00	2.867.300,20	1.878.259,51
												U	9052	0	1	9	3	5	CORSI TRIENNALI DI SPERIMENTAZIONE - TRASFERIMENTI	FO17	0,00	13.025,00	8.977,00
												U	9018	0	1	9	3	7	CORSI DI TRIENNALI DI SPERIMENTAZIONE- I.R.A.P. SU REDDITI ASSIMILATI E DI LAVORO AUTONOMO OCCASIONALE	FO17	0,00	1.674,80	125,80
												U	9057	0	1	9	3	2	CORSI TRIENNALI DI SPERIMENTAZIONE - ACQUISTO BENI	FO17	0,00	1.500,00	1.500,00
												U	9074	0	1	9	3	4	CORSI TRIENNALI DI SPERIMENTAZIONE - UTILIZZO BENI DI TERZI	FO17	0,00	1.500,00	1.500,00
																					2.100.000,00	2.885.000,00	1.890.362,31
2008 E	6100	0	2	2	610		FINANZIAMENTO REGIONALE PER L'APPROFONDIMENTO E L'AGGIORNAMENTO DEI PIANI DI BACINO	FOPB	60.000,00	60.000,00	60.000,00	U	7211	0	1	7	1	3	INTERVENTI E STUDI PER LA PREDISPOSIZIONE DEI PIANI DI BACINO A FINANZIAMENTO REGIONALE	FOPB	50.000,00	0,00	0,00
							AVANZO AMMINISTRAZIONE			1.374,80	1.374,80	U	67003	0	2	7	1	5	ACQUISTO BENI MOBILI E ATTREZZATURE - PIANIFICAZIONE DI BACINO	FOPB	10.000,00	11.374,80	11.374,80
												U	67100	0	2	7	1	1	REDAZIONE PIANO DI MANUTENZIONE DEL TORRENTE QUILIANO. PROGETTAZIONE INTERNA	FOPB	0,00	50.000,00	50.000,00
																					60.000,00	61.374,80	61.374,80
2008 E	6203	0	2	2	626		TRASFERIMENTO REGIONALE A COPERTURA DI SPESE PER ATTIVITA' CORSUALI	FOR1	850.000,00	850.000,00	733.765,94	U	2268	0	1	2	3	3	ATTIVITA' CORSUALI A FINANZ. REGION. L.R. 52/93- PRESTAZ. SERVIZI	FOR1	849.500,00	849.500,00	733.765,94
												U	2272	0	1	2	3	7	ATTIVITA' CORSUALI A FINANZ. REGION. L.R. 52/93- I.R.A.P. SU REDDITI ASSIMILATI E DI LAVORO AUTONOMO OCCASIONALE	FOR1	500,00	500,00	0,00
																					850.000,00	850.000,00	733.765,94
2008 E	16001	1	3	5	1590		RECUPERI SU ATTIVITA' CORSUALI 2000/2006 - FINANZIAMENTO CONCESSO ALL'ORCHESTRA SINFONICA DI SAVONA - REVOCATO - FONDI DA RIUTILIZZARE	FOR2	0,00	8.117,46	0,00												
2008 E	10100	0	3	3	1400		INTERESSI MORATORI DA ALTRI SOGGETTI - CORSI REVOCATI ALL'ORCHESTRA SINFONICA DI SAVONA	FOR2	0,00	856,19	0,00	U	2341	1	1	2	3	3	PERCORSI FORMAT. DERIVANTI DA NUOVO DOCUP OB. 3 - FONDI RECUPERATI DA ORCHESTRA SINFONICA DI SAVONA DA RIUTILIZZARE - PRESTAZIONI DI SERVIZI	FOR2	0,00	8.973,65	0,00
																					0,00	8.973,65	0,00

ANNO	Capitolo	Art	ET	EC	ER	risor	Descrizione	Vincolo	Iniziale	Assestato	Accertato	U	Capitolo	AU	UU	UU	Descrizione	Vincolo	Iniziale	Assestato	Impegnato	
2008	E	6212	0	2	2	615	TRASFERIMENTO REGIONALE PER AZIONI A SUPPORTO DELLE FASCE DEBOLI DEL MERCATO DEL LAVORO - CRISI AZIENDALI	FOR7	800.000,00	800.000,00	0,00	U	8015	0	18	23	PERCORSI FORMATIVI A SUPPORTO DELLE FASCE DEBOLI DEL MERCATO DEL LAVORO - CRISI AZIENDALI - PRESTAZIONI DI SERVIZI	FOR7	800.000,00	800.000,00	0,00	
2008	E	5052	0	2	3	540	CONTRIBUTO REGIONALE PER SERVIZIO G.E.V.	GEV1	5.000,00	5.000,00	5.000,00	U	7092	0	17	23	SERVIZIO VIGILANZA AMBIENTALE - G.E.V. - PRESTAZIONI DI SERVIZI - L.R. 30/90 - A FIN. REG.	GEV1	5.000,00	5.000,00	5.000,00	
2008	E	5030	0	2	2	890	TRASFERIMENTI REGIONALI RELATIVI ALL'IMMIGRAZIONE	IMM	0,00	82.838,40	82.838,40	U	8066	0	18	23	INTERVENTI DIVERSI PER PROGETTI RELATIVI ALL'IMMIGRAZIONE	IMM	0,00	82.838,40	82.838,40	
2008	E	6177	0	2	2	620	TRASFERIMENTO REGIONALE PER PROGETTI INFORMATICA PER LA TERZA ETA'	INF	0,00	124.960,00	124.960,00	U	9021	0	19	33	PROGETTI INFORMATICI PER LA TERZA ETA' - PRESTAZIONE DI SERVIZI	INF	0,00	124.960,00	124.960,00	
2008	E	6218	0	2	2	615	TRASFERIMENTI REGIONALI PER PROGETTI DIVERSI FINALIZZATO ALL'INSERIMENTO LAVORATIVO	INSL	0,00	153.350,00	153.350,00	U	9029	0	19	33	PROGETTI DIVERSI FINALIZZATI ALL'INSERIMENTO LAVORATIVO - PRESTAZIONE DI SERVIZI	INSL	0,00	73.800,00	73.800,00	
												U	9028	0	19	35	PROGETTI DIVERSI FINALIZZATI ALL'INSERIMENTO LAVORATIVO - TRASFERIMENTI	INSL	0,00	79.550,00	79.550,00	
																				0,00	153.350,00	153.350,00
2008	E	4128	0	2	2	570	TRASF. REG. A FINANZIAMENTO DI INTERVENTI DI PROMOZIONE E SOLIDARIETA' INTERNAZIONALE	INTE	0,00	2.043,72	2.043,72	U	1033	0	11	95	INIZIATIVE DI PROMOZIONE E SOLIDARIETA' INTERNAZIONALE - CONTRIBUTI	INTE	0,00	2.043,72	2.043,72	
2008	E	4280	0	2	5	750	TRASFERIMENTO DALL'AGENZIA LIGURIA LAVORO PER LABORATORIO DELLE PROFESSIONI DI DOMANI FASE 2 ASSISTENZA TECNICA OB. 3	LAB	0,00	15.000,00	15.000,00	U	9026	0	19	33	PROGETTO DENOMINATO LABORATORIO DELLE PROFESSIONI DI DOMANI FASE 2 OB. 3 ASSE C MIS C1 PRESTAZIONE DI SERVIZI	LAB	0,00	15.000,00	15.000,00	
2008	E	4660	0	2	1	470	TRASFERIMENTO MINISTERIALE PER PROGETTI A FAVORE DEGLI IMMIGRATI	MINI	0,00	175.149,00	175.149,00	U	8049	0	18	22	PROGETTO A FAVORE DEGLI IMMIGRATI - ACQUISTO BENI	MINI	0,00	21.075,00	21.075,00	
												U	8038	0	18	23	PROGETTI A FAVORE DEGLI IMMIGRATI - PRESTAZIONE DI SERVIZI	MINI	0,00	154.074,00	154.074,00	
																				0,00	175.149,00	175.149,00
2008	E	6186	0	2	2	625	CENTRI PER L'IMPIEGO - TRASFERIMENTI REGIONALI PER MIS. A1 AZIONI DI ASSISTENZA TECNICA - FONDI RESIDUI	MIS1	0,00	17.866,05	17.866,05	U	9276	0	19	31	CENTRI PER L'IMPIEGO PERSONALE A TEMPO DETERMINATO MIS A1 - FONDI RESIDUI	MIS1	0,00	14.563,43	14.563,43	
												U	9056	0	19	37	CENTRI PER L'IMPIEGO - I.R. A.P. PERSONALE A TEMPO DETERMINATO MIS. A1 FONDI RESIDUI	MIS1	0,00	3.302,62	3.302,62	
																				0,00	17.866,05	17.866,05
2008	E	17770	0	3	5	1750	TRASFERIMENTI DA TERZI PER IL SISTEMA MUSEALE DELLA PROVINCIA	MUS	30.000,00	30.000,00	200,00	U	3011	6	13	23	PROMOZIONE DEL SISTEMA MUSEALE DELLA PROVINCIA DI SAVONA - CO.CO.CO.	MUS	0,00	106,00	106,00	
2008	E	4160	0	2	2	850	TRASFERIMENTO REGIONALE PER IL SISTEMA MUSEALE DELLA PROVINCIA DI SAVONA	MUS	0,00	28.000,00	27.669,00	U	3011	0	13	23	PROMOZIONE DEL SISTEMA MUSEALE DELLA PROVINCIA DI SAVONA	MUS	30.000,00	57.894,00	27.763,00	
									30.000,00	58.000,00	27.869,00									30.000,00	58.000,00	27.869,00
2008	E	6215	0	2	2	625	TRASFERIMENTO REGIONALE PER AZIONI DI POLITICHE ATTIVE DEL LAVORO-NUOVO DOCUP OB.2-	OB02	4.000.000,00	7.495.580,00	7.445.579,65	U	2346	0	12	33	PERCORSI FORMAT. DERIVANTI DA NUOVO DOCUP OB.2-PRESTAZ. SERV.	OB02	4.000.000,00	7.245.580,00	7.195.579,65	
												U	2348	0	12	37	AZIONI DI ASSISTENZA TECNICA OB.2 - IRAP PERSONALE A TEMPO DETERMINATO	OB02	0,00	16.000,00	16.000,00	
												U	2347	0	12	31	AZIONI DI ASSISTENZA TECNICA OB.2 - SPESE PER IL PERSONALE A TEMPO DETERMINATO	OB02	0,00	234.000,00	234.000,00	
																				4.000.000,00	7.495.580,00	7.445.579,65
2008	E	6183	0	2	2	620	TRASFERIMENTI REGIONALI PER AZIONI DI ASSISTENZA TECNICA OB. 3 - FONDI RESIDUI	OB3	0,00	29.280,86	29.280,86	U	2350	0	12	37	PERCORSI FORMATIVI DERIVANTI DA NUOVO DOCUP OB. 3 MIS. A2R B1 E1 FONDI RESIDUI PERSONALE A TEMPO DETERMINATO IRAP	OB3	0,00	3.499,03	3.499,03	
												U	2349	0	12	31	PERCORSI FORMATIVI DERIVANTI DA NUOVO DOCUP OB. 3 MIS A2R B1 E1 FONDI RESIDUI PERSONALE A TEMPO DETERMINATO	OB3	0,00	25.781,83	25.781,83	
																				0,00	29.280,86	29.280,86

ANNO	Capitolo	Art	ET	EC	ER	Descrizione	Vincolo	Iniziale	Assestato	Accertato	U	Capitolo	A	U	U	U	Descrizione	Vincolo	Iniziale	Assestato	Impegnato	
2008	E	4255	0	2	5	830	TRASFERIMENTO COMUNALE PER L'AVVIO DELL'OSSERVATORIO PROVINCIALE DELLE POLITICHE SOCIALI	OSSE	0,00	35.000,00	35.000,00	U	8060	0	18	2	3	PROGETTO "OSSERVATORIO PROVINCIALE DELLE POLITICHE SOCIALI"	OSSE	0,00	35.000,00	35.000,00
2008	E	4175	0	2	2	850	TRASFERIMENTO REGIONALE PER MANIFESTAZIONE FINALI NAZIONALI COPPA ITALIA DI PALLAPUGNO	PALL	0,00	6.000,00	6.000,00	U	7082	0	17	2	3	INIZIATIVE DI VALORIZZAZIONE DEL TERRITORIO	PALL	0,00	6.000,00	6.000,00
2008	E	6175	0	2	2	560	TRASF. PER FUNZIONAMENTO UFFICI E ATTIVITA' CONSIGLIERE PROV. LI DI PARITA' DI CUI ALL'ART. 9, COMMA 2, D.LGS. 196/2000	PAOP	50.000,00	50.000,00	22.658,73	U	9078	0	19	3	7	ATTIVITA' CONSIGLIERE PROV. LI DI PARITA'(ART. 9 COMMA 2 D.LGS. 196/2000) - I.R.A.P. SU REDDITI ASSIMILATI	PAOP	2.000,00	2.000,00	0,00
												U	9075	0	19	3	3	ATTIVITA' CONSIGLIERE PROV. LI DI PARITA'(ART. 9 COMMA 2 D.LGS. 196/2000) - PRESTAZIONI DI SERVIZI	PAOP	48.000,00	46.600,00	21.258,73
												U	9077	0	19	3	5	ATTIVITA' CONSIGLIERE PROV. LI DI PARITA'(ART. 9 COMMA 2 D.LGS. 196/2000)	PAOP	0,00	1.400,00	1.400,00
																				50.000,00	50.000,00	22.658,73
2008	E	5012	0	2	2	710	TRASF REG. PROGETTO "RETE NATURA 2000" - DOCUP OB.2 MIS.2.6.B	PAR1	50.000,00	50.000,00	50.000,00	U	7085	0	17	6	2	PROGETTO "RETE NATURA 2000", DOCUP OB 2 MISURA 2.6.B. - ACQUISTI DIVERSI DI BENI E MATERIALI	PAR1	10.000,00	1.000,00	1.000,00
												U	7087	0	17	6	5	PROGETTO "RETE NATURA 2000", DOCUP OB 2 MISURA 2.6.B. - TRASFERIMENTI AD ENTI PARTNERS	PAR1	0,00	1.000,00	1.000,00
												U	7086	0	17	6	3	PROGETTO "RETE NATURA 2000", DOCUP OB 2 MISURA 2.6.B. - PRESTAZIONI DI SERVIZI	PAR1	40.000,00	48.000,00	48.000,00
																				50.000,00	50.000,00	50.000,00
2008	E	20180	0	4	3	3140	TRASF REG. PROGETTO "ALTAVIA DEI MONTI LIGURI"	PAR2	0,00	206.000,00	206.000,00	U	7285	0	17	6	3	REALIZZAZIONE PROGETTO "ALTAVIA DEI MONTI LIGURI" - CENTRO SERVIZI CADIBONA	PAR2	0,00	22.000,00	22.000,00
2008	E	5650	0	2	3	890	TRASFERIMENTO CORRENTE DALLA REGIONE LIGURIA - PROGETTO ALTA VIA DEI MONTI LIGURI - CENTRO SERVIZI CADIBONA	PAR2	0,00	22.000,00	22.000,00	U	67055	0	27	6	1	REALIZZAZIONE PROGETTO "ALTAVIA DEI MONTI LIGURI"	PAR2	0,00	206.000,00	206.000,00
																				0,00	228.000,00	228.000,00
2008	E	6178	0	2	2	615	TRASFERIMENTO REGIONALE PER IL REIMPIEGO DI LAVORATORI SVANTAGGIATI - PROGRAMMA INTEGRATO P.A.R.I. 2007	PARI	0,00	160.000,00	160.000,00	U	9070	0	19	3	5	PROGRAMMA INTEGRATO PARI 2007 - TRASFERIMENTO ALLE AZIENDE PER INCENTIVI ALL'OCCUPAZIONE	PARI	0,00	160.000,00	160.000,00
2008	E	20140	0	4	3	3190	REALIZZAZIONE IMPIANTO PER LA PRODUZIONE DI ENERGIA ELETTRICA DA FONTI RINNOVABILI ISTITUTO BOSELLI SV - CONTRIBUTO DA REGIONE LIGURIA (PEAR)	PEAR	0,00	80.250,00	80.250,00	U	67048	0	27	2	1	INTERVENTI IN ATTUAZIONE DEL PIANO ENERGETICO	PEAR	0,00	80.250,00	80.250,00
2008	E	17500	0	3	5	1700	INCENTIVI FONDO PRODUTTIVITA' DIRIGENZA	PER2	500,00	500,00	500,00	U	1068	0	11	9	1	FONDO PRODUTTIVITA' DIRIGENZA	PER2	500,00	500,00	500,00
2008	E	17200	0	3	5	1700	RECUPERI INCENTIVI DI PIANIFICAZIONE E PROGETTAZIONE PERSONALE DIPENDENTE (ART. 92 D.LGS. 163/2006)	PER3	149.254,00	149.254,00	145.741,45	U	1069	5	11	2	1	RISORSE DECENTRATE - FONDO STABILE - PERSONALE DIPENDENTE - STRAORDINARIO (SISTEMAZIONE CONTABILE)	PER3	4.600,00	2.100,00	1.045,57
2008	E	17200	1	3	5	1700	RECUPERI STRAORDINARI E ALTRE SPESE DI PERSONALE SISTEMAZIONE CONTABILE	PER3	5.000,00	5.000,00	1.493,29	U	1194	2	11	4	7	I.R.A.P. SISTEMAZIONE CONTABILE (PROGETTAZIONE, ECC.)	PER3	11.888,00	11.888,00	9.353,49
																				154.254,00	154.254,00	147.234,74
												U	1069	4	11	2	1	INCENTIVO DI PIANIFICAZIONE E PROGETTAZIONE (ART. 92 D.LGS. 163/2006)	PER3	2.766,00	2.766,00	1.649,84
																				135.000,00	137.500,00	135.185,84
																				154.254,00	154.254,00	147.234,74
2008	E	5050	0	2	3	530	CONTRIBUTO REGIONALE PER FUNZIONI DELEGATE IN MATERIA DI PESCA (L.R. 29/11/89 N.35 - ART.23)	PES1	21.700,00	18.418,02	18.418,02	U	7236	0	17	5	5	TRASFERIMENTO FONDI ALLE SPS	PES1	21.700,00	18.418,02	18.418,02
2008	E	7165	0	2	5	760	CONTRIBUTO PER L'ATTUAZIONE CONGIUNTA DEL PIANO INTEGRATO DELLA MOBILITA'	PIM	0,00	60.000,00	60.000,00	U	6300	0	16	2	3	INTERVENTI FINALIZZATI ALL'ATTUAZIONE DEL PIANO INTEGRATO DELLA MOBILITA' - FINANZIATO DA CAMERA DI COMMERCIO SAVONA	PIM	0,00	60.000,00	60.000,00
2008	E	20135	0	4	3	3095	TRASFERIMENTO DI FONDI A VALERE SUL PIANO DEGLI INTERVENTI	PIN	0,00	2.288.500,00	2.288.500,00	U	6035	0	16	2	3	PIANO DEGLI INTERVENTI (PIN) - SPESE DI FUNZIONAMENTO	PIN	0,00	11.500,00	11.500,00
2008	E	6315	0	2	3	550	TRASFERIM.REG PER ADEMPIMENTI OPERATIVI - PIANO INTERVENTI	PIN	0,00	11.500,00	11.500,00	U	66015	1	26	2	7	FONDO PER IMPLEMENTARE IL PIANO DEGLI INTERVENTI REGIONALE - FINANZIATO DA REGIONE	PIN	0,00	2.288.500,00	2.288.497,79
																				0,00	2.300.000,00	2.299.997,79

ANNE	Capitolo	Art	ET	EC	ER	Descrizione	Vincolo	Iniziale	Assestato	Accertato	U	Capitolo	A	U	U	U	Descrizione	Vincolo	Iniziale	Assestato	Impegnato	
2008 E	17601	0	3	5	1750	CONTRIBUTO COMUNITA' MONTANA PER LA RASSEGNA ALLA SCOPERTA DELL'ENTROTERRA LIGURE	POLL	0,00	3.000,00	2.000,00	U	3014	1	1	3	2	INIZIATIVE ED EVENTI PROMOSSI DIRETTAMENTE - FINANZIATO CON CONTRIBUTO COMUNITA' MONTANA POLLUPICE	POLL	0,00	3.000,00	2.000,00	
2008 E	4135	0	2	2	720	TRASF. REG. A SOSTEGNO DEL VOLONTARIATO DI PROTEZIONE CIVILE	PRO1	70.000,00	70.000,00	70.000,00	U	7217	0	1	7	8	FORMAZIONE DEL VOLONTARIATO DI PROTEZIONE CIVILE A FINANZIAMENTO REGIONALE	PRO1	70.000,00	70.000,00	70.000,00	
2008 E	19500	0	4	6	6500	RISCOSSIONE DI CREDITI DA FONDO ROTAZIONE FINALIZZATO A PROGETTAZIONI DEI COMUNI ENTROTERRA	PROG	100.000,00	100.000,00	42.000,00	U	66013	0	2	6	2	FONDO DI ROTAZIONI PER IL FINANZIAMENTO DELLE PROGETTAZIONI DEI COMUNI DELL'ENTROTERRA-CONCESSIONE DI CREDITI	PROG	100.000,00	100.000,00	42.000,00	
2008 E	4222	0	2	4	100	CONTRIBUTI EUROPEI PER IL PROGETTO P.U.R.E.	PURE	26.000,00	26.000,00	23.000,00	U	67008	0	2	7	2	ALLESTIMENTO STRUTTURA OPERATIVA PER PROGETTO PURE	PURE	0,00	13.500,00	13.500,00	
											U	1080	1	1	1	2	PROGETTI COMUNITARI-MISSIONI PERSONALE DIPENDENTE	PURE	4.000,00	4.000,00	4.000,00	
											U	7058	0	1	7	2	BENI DI CONSUMO PER PROGETTO PURE	PURE	4.000,00	0,00	0,00	
											U	1293	1	1	1	1	SPESE DI RAPPRESENTANZA - PRESTAZIONI DI SERVIZIO	PURE	0,00	1.000,00	0,00	
											U	1007	1	1	1	1	PROGETTI COMUNITARI-MISSIONI AMMINISTRATORI PROVINCIALI	PURE	2.000,00	2.000,00	0,00	
											U	7056	0	1	7	2	INCARICHI E PRESTAZIONI DI SERVIZIO PER PROGETTO PURE	PURE	16.000,00	5.500,00	5.500,00	
																			26.000,00	26.000,00	23.000,00	
2008 E	16007	0	3	5	1590	RECUPERI SU APPRENDISTATO E OBBLIGO FORMATIVO	RECA	20.000,00	20.000,00	0,00	U	9016	0	1	9	3	RIUTILIZZO FONDI RECUPERATI SU APPRENDISTATO E OBBLIGO FORMATIVO	RECA	20.000,00	20.000,00	0,00	
2008 E	16003	0	3	5	1590	RECUPERI SU ATTIVITA' CORSUALI 2008 OB.COM. 2	RECO	30.000,00	30.000,00	0,00	U	2335	0	1	2	3	5	RIUTILIZZO FONDI RECUPERATI SU ATTIVITA' CORSUALI 2008 OB.COM. 2	RECO	30.000,00	30.000,00	0,00
2008 E	16001	0	3	5	1590	RECUPERI SU ATTIVITA' CORSUALI 2000/2006	RECU	50.000,00	50.000,00	22.988,49	U	2334	0	1	2	3	3	RIUTILIZZO FONDI RECUPERATI SU ATTIVITA' CORSUALI 2000/2006	RECU	50.000,00	50.000,00	4.898,77
2008 E	9801	0	2	2	730	CONTRIBUTO REGIONALE PER INCENTIVI AGLI EE.LL. SULLA RACCOLTA DIFFERENZIATA	RIF1	15.000,00	15.000,00	0,00	U	7066	0	1	7	2	5	TRASFERIMENTI AD ENTI PER RACCOLTA DIFFERENZIATA	RIF1	15.000,00	15.000,00	0,00
2008 E	20350	0	4	3	3070	TRASF. REG. PER ATTUAZIONE ACCORDO DI PROGRAMMA RACCOLTA DIFFERENZIATA FRAZIONE BIODEGRADABILE	RIF2	400.000,00	426.144,00	426.144,00	U	67037	0	2	7	3	7	ATTUAZIONE ACCORDO DI PROGRAMMA RACCOLTA DIFFERENZIATA FRAZIONE BIODEGRADABILE-TRASFERIMENTI	RIF2	400.000,00	426.144,00	426.144,00
2008 E	5044	0	2	2	630	CONTRIBUTI REGIONALI PER INIZIATIVE VARIE	ROSA	0,00	1.000,00	1.000,00	U	8025	1	1	8	2	5	CONVEGNI ED INIZIATIVE VARIE RELATIVI ALLE POLITICHE SOCIALI- PROVINCIA IN ROSA 2008	ROSA	0,00	1.000,00	1.000,00
2008 E	4110	0	2	2	750	TRASFERIMENTO REGIONALE PER INTERVENTI DI VIABILITA'	SALE	0,00	53.811,03	53.811,03	U	6128	0	1	6	1	5	INTERVENTI VIABILITA' MINORE - TRASFERIMENTI	SALE	0,00	30.000,00	30.000,00
											U	6053	0	1	6	1	2	ACQUISTO SALE ANTIGHIACCIO	SALE	0,00	23.811,03	23.811,03
																			0,00	53.811,03	53.811,03	
2008 E	8801	0	3	1	1015	SANZIONI VIOLAZ. CODICE DELLA STRADA E REG. DI ESECUZ. - POLIZIA PROV.LE	SAN1	20.000,00	16.000,00	16.000,00	U	61028	0	2	1	9	5	ACQUISTO AUTOVETTURE E ALTRE ATTREZZATURE PER IL SERVIZIO POLIZIA PROV.LE	SAN1	20.000,00	16.000,00	16.000,00
2008 E	7000	0	2	5	900	PARTICIPAZIONE AI PROVENTI DEL CASINO DI SANREMO	SANR	51.000,00	51.000,00	50.996,25	U	4005	0	1	4	1	5	BORSE DI STUDIO PER MARKETING TURISTICO	SANR	3.000,00	6.000,00	6.000,00
											U	4021	0	1	4	1	3	FILM COMMISSION	SANR	15.000,00	15.000,00	15.000,00
											U	4002	0	1	4	2	5	CONTRIBUTI PER PROMOV. ED INCENTIVAZ. DELLA PRATICA SPORTIVA	SANR	33.000,00	30.000,00	29.996,25
																			51.000,00	51.000,00	50.996,25	

Le entrate del titolo III sono relative a :

TITOLO III - ENTRATE EXTRATRIBUTARIE CATEGORIE	A PREVISIONI INIZIALI	B PREVISIONI ASSESTATE	C ACCERTAMENTI	D RISCOSSIONI	C/B	D/C
01 - Proventi dei servizi pubblici	168.000,00	200.450,00	234.465,50	234.007,97	117,0%	99,8%
02 - Proventi dei beni dell'ente	1.823.150,00	2.241.150,00	2.077.026,58	1.977.930,72	92,7%	95,2%
03 - Interessi su anticipazioni e crediti	190.925,00	610.739,08	534.905,60	523.980,11	87,6%	98,0%
04 - Utili netti az. spec. e partec., dividendi di società	492.800,00	471.800,00	471.873,12	471.346,80	100,0%	99,9%
05 - Proventi diversi	2.788.703,10	2.818.044,10	2.262.459,08	1.522.345,63	80,3%	67,3%
	5.463.578,10	6.342.183,18	5.580.729,88	4.729.611,23	88,0%	84,7%

\\srinas01\utenzaH\BILANCIO\Bil-2008\CONS\Andent.xls]andamento TITOLO II

Nella **Categoria I - Proventi dei servizi pubblici** la voce più rilevante, dopo i diritti di segreteria (€ 72.350,04) e i proventi per istruttorie autorizzative in campo ambientale (€ 44.300,00), è costituita dalle entrate derivanti da sanzioni, che sono state accertate, complessivamente, per €. 117.815,46 Euro, contro i 146.438,49 euro dello scorso anno. Si tratta di incassi derivanti prevalentemente da contravvenzioni di natura ambientale per il 51,83%, codice della strada per il 25,46%, caccia e pesca per il 21,43%, mentre la residua quota del 1,28% è relativa a turismo, corpo forestale e difesa del suolo.

La situazione relativa alle **entrate derivanti dall'utilizzo del patrimonio provinciale**, che conferma l'estrema attenzione per la redditività del patrimonio, in particolare i fitti degli immobili di proprietà provinciale, si può riassumere in:

- fitti attivi di immobili provinciali Euro 220.943,04 (categoria II)
- proventi per utilizzo locali di proprietà (sale-palestre) Euro 61.628,47 (categoria II)
- recupero spese per utilizzo locali di proprietà provinciale Euro 30.521,28 (categoria V)

Il **canone per l'occupazione di spazi ed aree pubbliche** (categoria II) ha registrato un gettito di € 442.334,02 con un incremento di circa € 59 mila euro rispetto allo scorso anno e pari circa al 15%.

I **canoni di concessione del demanio idrico** (categoria II) hanno registrato un gettito di € 1.247.278,67, in flessione rispetto allo scorso anno del 2,6%.

Per quanto, ancora, attiene le **altre entrate proprie** si segnalano:

- gli interessi attivi per Euro 535 mila che si riferiscono al compenso riconosciuto in conto fondi disponibili presso la Tesoreria Unica e presso i conti correnti postale e bancario, anche grazie alle ottime condizioni ottenute in sede di gara per il servizio di Tesoreria Provinciale, all'operazione di gestione della liquidità perfezionata nel dicembre 2005 e chiusa nel corso dell'esercizio 2008, alla retrocessione degli interessi sui mutui concessi dalla Cassa DD.PP. e non ancora incassati, nonché agli interessi riconosciuti dal Ministero sul pagamento rateale relativo all'acquisto dell'immobile sede della Caserma VV.FF.
- il saldo dell'anno 2007 dell'utile distribuito dalla Soc. Autofiori S.P.A. di € 0,15 per azione posseduta (Euro 117.836,70) e l'acconto 2008 di € 0,45 per azione posseduta (Euro 353.510,10) oltre ai dividendi anno 2007 della Banca di Credito Cooperativo Alba-Langhe-Roero per Euro 526,32;
- il recupero di partite arretrate e introiti diversi inerenti il servizio personale per complessivi € 215 mila;
- gli introiti relativi al servizio viabilità di complessivi € 201 mila relativi al risarcimenti di danni alle strade provinciali e al rimborso spese per il rilascio di autorizzazioni e concessioni stradali;
- i contributi da parte di altri enti per l'autorizzazione allo smaltimento di rifiuti in impianti ubicati su territorio provinciale per euro 95 mila;
- gli introiti relativi all'attività di controllo bonifiche (€ 478 mila);
- gli introiti per spese di sopralluogo e istruttoria pratiche di difesa del suolo (€ 73 mila);

- i corrispettivi per il rilascio delle autorizzazioni trasporti eccezionali (euro 62 mila) e indennizzi per i trasporti eccezionale (euro 34 mila).
- Il corrispettivo per la concessione dell'infrastruttura a banda larga (euro 50 mila);
- Gli introiti relativi al ripristino della fauna ittica (€ 53 mila).

Le entrate in conto capitale sono rappresentate da risorse straordinarie, di cui ai titoli IV e V, che vengono destinate alla spesa di investimento.

Il Titolo IV "Entrate derivanti da alienazioni, trasferimenti di capitale e da riscossione di crediti" è stato accertato per € 13.854.637,03, su una previsione di € 21.281.443,85, con un grado di realizzazione, quindi, del 65,10%, rispetto all'84,77% dello scorso anno. Gli accertamenti sono comprensivi di € 2.042.000,00 relativi all'operazione di gestione della liquidità finalizzata ad ottenere un maggior rendimento del capitale rispetto a quanto ottenibile con il semplice deposito in tesoreria. Le entrate accertate, al netto dell'operazione di liquidità ammontano ad € 11.812.637,03 e riguardano:

• € 1.329.213,18=	alienazione beni immobili (vendita di due case cantoniere in Comune di Vado e di Varazze, di magazzino ex Anas in Comune di Pietra Ligure e di capacità edificatoria terreno sito in Comune di Albenga), mobili e attrezzature fuori uso
	trasferimenti statali, regionali, da altri enti del settore pubblico e da altri soggetti, per la realizzazione di interventi diversi nei settori:
• € 5.618.398,90=	- viabilità
• € 2.288.500,00=	- sviluppo economico
• € 1.798.760,95=	- difesa del suolo e tutela ambientale
• € 414.017,00=	- politiche attive del lavoro e sociali
• € 314.000,00=	- affari generali e del personale
• € 49.747,00=	- servizi finanziari e sistemi informativi
• € 11.812.637,03=	

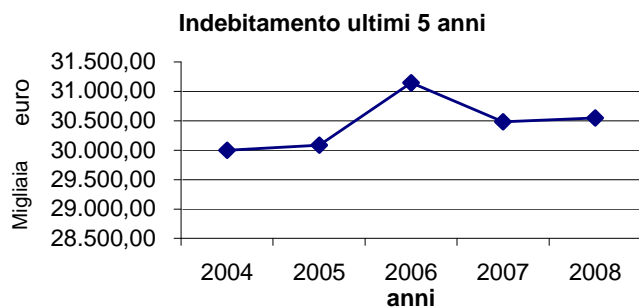
Le somme non accertate riguardano i mancati proventi per le alienazioni di immobili previste per il 2008, in particolare, la vendita dell'immobile sito in località Legino denominato Villa Gavotti, dell'immobile sito in Savona sede del Provveditorato agli Studi e delle ex Case Cantoniere site in Comune di Carcare, in località Alzabecchi e Scravaion.

Le Entrate del **Titolo V "Entrate derivanti da accensioni di prestiti"** sono state accertate per € 3.490.568,61= e sono state destinate al finanziamento di:

• Liceo Classico e Scientifico 'Calasanzio' di Carcare - Lavori di sostituzione serramenti -	€.	200.000,00
• Incarico progettazione preliminare per realizzazione polo scolastico di Albenga	€.	68.416,00
• Strade provinciali del comparto di ponente. programma annuale 2008 ripristino piani viabili del comparto di ponente. primo stralcio funzionale	€.	300.000,00
• Strade provinciali del comparto di levante. programma annuale 2008 ripristino piani viabili del comparto di levante.....	€.	385.000,00
• S.P. n. 51 "Bormida di Millesimo" Interventi di consolidamento versante in frana al Km 10+200 in comune di Murialdo	€.	80.000,00
• Centri Zona – Interventi di risanamento ed adeguamento normativo	€.	200.000,00
• Palazzo Provincia – Lavori di risistemazione spazi ad uso uffici.....	€.	100.000,00
• Centro di Formazione Professionale "F. Varaldo" di Savona – Lavori eseguibili in economia di manutenzione straordinaria dell'impianto di riscaldamento	€.	112.000,00
• Plesso di Via Caboto - Sostituzione serramenti ed interventi complementari	€.	100.000,00
• Immobile di Finalborgo sede del Liceo Scientifico ISSEL - Lavori di sostituzione serramenti.....	€.	150.000,00
• Istituto Secondario Superiore di Finale Ligure - Sez. Alberghiero - Lavori di risanamento.....	€.	100.000,00

- Istituto Secondario Superiore di Loano - Lavori di rifacimento rete idrica €. 100.000,00
- Plesso di Via alla Rocca in Savona sede dell'ITIS 'G. Ferraris' e dell'I.S.S. Alberti-Da Vinci -
Lavori di rifacimento serramenti - corpo aule €. 150.000,00
- Plesso di Via Caboto in Savona sede del Liceo Classico 'G. Chiabrera' di Savona - Interventi di recupero cortile interno €. 100.000,00
- S.P. n. 29 "del Colle di Cadibona" Interventi di consolidamento versante in frana al Km 149+900 in Comune di Savona €. 130.000,00
- Parziale finanziamento acquisto automezzi – n. 2 autoveicoli furgonati da utilizzare per l'attività di manutenzione stradale;
n. 1 gru con cui attrezzare un autocarro già di proprietà; n. 1 mezzo d'opera (miniescavatore) €. 135.000,00
- Estinzione anticipazione fondo rotativo progettualità AATO idrico €. 455.592,61
- Immobile di Finalborgo sede del Liceo Scientifico ISSEL – Adeguamento normativo €. 200.000,00
- Palestra di via Don Bosco in Savona – Lavori di risanamento – interventi in economia di cui all'art. 125 del D.Lgs. 163/06..€. 145.000,00
- Istituto Secondario Superiore di Finale Ligure - Sez. Alberghiero – interventi in economia di cui all'art. 125 del
D.Lgs. 163/06 – Opere murarie e di completamento €. 32.400,00
- Istituto Secondario Superiore di Finale Ligure - Sez. Alberghiero – interventi in economia di cui all'art. 125 del
D.Lgs. 163/06 – Lavori di adeguamento impianti €. 47.160,00
- S.P. n. 29 "del Colle di Cadibona"- Tratto Todocco San Massimo - Interventi di messa in opera barriere stradali €. 200.000,00

Il ricorso al credito per il finanziamento di investimenti ha interessato l'istituto tesoriere Cassa di Risparmio di Savona per € 3.034.976,00 (tasso fisso medio ponderato 4,84% pari all'IRS a 12 anni maggiorato dello spread di 0,05%, ammortamento 20 anni, come da condizioni offerte in sede di gara del servizio di Tesoreria) e la Cassa Depositi e Prestiti per € 455.592,61 (tasso fisso del 3,692%- ammortamento 5 anni). L'indebitamento a medio e lungo termine è sempre stato oggetto di particolare attenzione, per evitare un eccessivo irrigidimento della spesa corrente conseguente all'onere di ammortamento dei mutui. L'indebitamento complessivo dell'Ente per accensione di prestiti, comprensivo altresì del debito pluriennale per la manutenzione del porto di Savona-Vado, che al 31.12.2007 ammontava a € 30.482.211,39 è passato, per effetto del rimborso della quota capitale dei mutui perfezionati e dei nuovi mutui assunti nel corso del 2008, a € 30.552.724,65, con un lieve aumento dello 0,23%.



Indebitamento complessivo al 31/12/2007	30.482.211,39
ANNO 2008:	
- Rimborso quota capitale	3.420.055,35
- Riduzioni	0,00
+ Assunzione di nuovi mutui	3.490.568,61
Indebitamento complessivo al 31/12/2008	30.552.724,65

\\srvas01\utenzaH\BILANCIO\Bil-2008\CONS\[tabella_mutui.xls]Fog